



ΕΥΡΩΠΑΪΚΗ ΚΕΝΤΡΙΚΗ ΤΡΑΠΕΖΑ
ΕΥΡΩΣΥΣΤΗΜΑ

Ετήσιοι λογαριασμοί

2014

Φεβρουάριος 2015



ΕΥΡΩΠΑΪΚΗ ΚΕΝΤΡΙΚΗ ΤΡΑΠΕΖΑ
ESB Bundesbank
10000 Luxembourg

© Ευρωπαϊκή Κεντρική Τράπεζα, 2015

Ταχυδρομική διεύθυνση 60640 Frankfurt am Main, Γερμανία
Τηλέφωνο +49 69 1344 0
Δικτυακός τόπος www.ecb.europa.eu

Με επιφύλαξη παντός δικαιώματος. Επιτρέπεται η αναπαραγωγή για εκπαιδευτικούς και μη εμπορικούς σκοπούς, εφόσον αναφέρεται η πηγή.

ISSN 2443-4752
ISBN 978-92-899-1524-3
DOI 10.2866/699939
Αριθμός καταλόγου ΕΕ QB-BS-15-001-EL-N

Περιεχόμενα

Έκθεση διαχείρισης για τη χρήση που έληξε στις 31.12.2014	2
Οικονομικές καταστάσεις της ΕΚΤ	20
Ισολογισμός της 31ης Δεκεμβρίου 2014	20
Αποτελέσματα χρήσης 1.1.2014 - 31.12.2014	22
Λογιστικές πολιτικές	23
Σημειώσεις επί του ισολογισμού	33
Πράξεις εκτός ισολογισμού	52
Σημειώσεις επί των αποτελεσμάτων χρήσης	55
Έκθεση ελέγχου	63
Σημείωση επί της διανομής των κερδών / του επιμερισμού της ζημίας	65

Έκθεση διαχείρισης για τη χρήση που έληξε στις 31.12.2014

1 Σκοπός της έκθεσης διαχείρισης της ΕΚΤ

Η έκθεση διαχείρισης αποτελεί αναπόσπαστο μέρος των χρηματοοικονομικών εκθέσεων που υποβάλλει η ΕΚΤ. Παρέχει συναφείς πληροφορίες που επιτρέπουν στους αναγνώστες να κατανοήσουν καλύτερα τις εργασίες της ΕΚΤ, το λειτουργικό της πλαίσιο και τον βαθμό στον οποίο οι οικονομικές της καταστάσεις επηρεάζονται από τις πράξεις που διενεργεί.

Η παρούσα έκθεση παρέχει πληροφορίες για τους βασικούς πόρους και διαδικασίες της ΕΚΤ συμπεριλαμβανομένων πληροφοριών για την εταιρική διακυβέρνηση. Επιπλέον, καθώς οι δραστηριότητες και οι πράξεις της ΕΚΤ διενεργούνται για να στηρίξουν τους σκοπούς της νομισματικής πολιτικής, τα οικονομικά της αποτελέσματα θα πρέπει να εξετάζονται σε συνδυασμό με τις αποφάσεις νομισματικής πολιτικής που αυτή λαμβάνει. Επομένως, η παρούσα έκθεση παρέχει επίσης πληροφορίες για τους βασικούς κινδύνους της ΕΚΤ και για τον τρόπο με τον οποίο αυτοί επηρεάζονται από τις πράξεις της, καθώς και για τους διαθέσιμους χρηματοοικονομικούς πόρους και την επίδραση των κύριων δραστηριοτήτων της στις οικονομικές της καταστάσεις.

2 Βασικοί σκοποί και καθήκοντα

Ο πρωταρχικός σκοπός της ΕΚΤ είναι η διατήρηση της σταθερότητας των τιμών. Στα βασικά της καθήκοντα, όπως περιγράφονται στο Καταστατικό του ΕΣΚΤ, περιλαμβάνονται η εφαρμογή της νομισματικής πολιτικής της Ευρωπαϊκής Ένωσης, η διενέργεια πράξεων συναλλάγματος, η διαχείριση των επίσημων συναλλαγματικών διαθεσίμων των χωρών της ζώνης του ευρώ και η προώθηση της ομαλής λειτουργίας των συστημάτων πληρωμών.

Επιπλέον, στις 4 Νοεμβρίου 2014 η ΕΚΤ ανέλαβε τα καθήκοντά της στον τομέα της τραπεζικής εποπτείας με στόχο την προστασία της ασφάλειας και της ευρωστίας των πιστωτικών ιδρυμάτων και της σταθερότητας του χρηματοπιστωτικού συστήματος της Ευρωπαϊκής Ένωσης.

3 Βασικοί πόροι και διαδικασίες

3.1 Διακυβέρνηση της ΕΚΤ

Η Εκτελεστική Επιτροπή, το Διοικητικό Συμβούλιο και το Γενικό Συμβούλιο είναι τα όργανα

λήψης αποφάσεων της ΕΚΤ.¹ Επιπλέον, η εταιρική διακυβέρνηση της ΕΚΤ περιλαμβάνει μια υψηλού επιπέδου Επιτροπή Επιθεώρησης και διάφορα επίπεδα εσωτερικών και εξωτερικών ελέγχων.

3.1.1 Επιτροπή Επιθεώρησης

Προκειμένου να ενισχυθεί η εταιρική διακυβέρνηση της ΕΚΤ και του Ευρωσυστήματος, η Επιτροπή Επιθεώρησης επικουρεί το Διοικητικό Συμβούλιο στις αρμοδιότητές του σχετικά με την ακεραιότητα των οικονομικών πληροφοριών, την επίβλεψη των εσωτερικών ελέγχων, τη συμμόρφωση με την ισχύουσα νομοθεσία, τους κανονισμούς και κώδικες συμπεριφοράς, καθώς και τις επιδόσεις των υπηρεσιών επιθεώρησης της ΕΚΤ και του Ευρωσυστήματος. Ειδικότερα, σύμφωνα με την εντολή που της έχει ανατεθεί, η Επιτροπή Επιθεώρησης αξιολογεί τους ετήσιους λογαριασμούς της ΕΚΤ και εξετάζει αν αυτοί απεικονίζουν αξιόπιστα την πραγματική κατάσταση και αν έχουν συνταχθεί σύμφωνα με εγκεκριμένους κανόνες λογιστικής παρακολούθησης. Η Επιτροπή Επιθεώρησης της ΕΚΤ απαρτίζεται από τον πρόεδρό της, Erkki Liikanen (Διοικητή της Suomen Pankki - Finlands Bank) και δύο άλλα μέλη του Διοικητικού Συμβουλίου (Vitor Constâncio και Christian Noyer), καθώς και δύο εξωτερικά μέλη (Hans Tietmeyer και Jean-Claude Trichet).

3.1.2 Εξωτερικά επίπεδα ελέγχου

Το Καταστατικό της ΕΚΤ προβλέπει δύο επίπεδα εξωτερικού ελέγχου: έλεγχο από εξωτερικούς ελεγκτές, στους οποίους ανατίθεται η εξέταση των ετήσιων λογαριασμών της ΕΚΤ και έλεγχο από το Ευρωπαϊκό Ελεγκτικό Συνέδριο, το οποίο εξετάζει την αποτελεσματικότητα της διαχείρισης της ΕΚΤ. Οι εκθέσεις του Ευρωπαϊκού Ελεγκτικού Συνεδρίου και η απάντηση της ΕΚΤ δημοσιεύονται στον δικτυακό τόπο της ΕΚΤ² και στην Επίσημη Εφημερίδα της Ευρωπαϊκής Ένωσης. Προκειμένου να ενισχύσει την εμπιστοσύνη των πολιτών στην ανεξαρτησία των εξωτερικών ελεγκτών της, η ΕΚΤ ορίζει διαφορετική εταιρία ελεγκτών ανά πενταετία. Οι ορθές πρακτικές όσον αφορά την επιλογή των εξωτερικών ελεγκτών και τον καθορισμό της εντολής που τους δίδεται παρέχουν υψηλού επιπέδου κατευθύνσεις προς τις κεντρικές τράπεζες του Ευρωσυστήματος. Οι εν λόγω ορθές πρακτικές επιτρέπουν επίσης στο Διοικητικό Συμβούλιο να διατυπώνει τις συστάσεις του προς το Συμβούλιο της ΕΕ με βάση εναρμονισμένα, συνεπή και διαφανή κριτήρια επιλογής. Το 2013 η εταιρία Ernst & Young GmbH Wirtschaftsprüfungsgesellschaft ορίστηκε ως εξωτερικός ελεγκτής της ΕΚΤ για τη χρονική περίοδο που λήγει στο τέλος του οικονομικού έτους 2017.

¹ Περισσότερες πληροφορίες για τα όργανα λήψης αποφάσεων της ΕΚΤ παρέχονται στον δικτυακό τόπο της ΕΚΤ (<https://www.ecb.europa.eu/ecb/orga/decisions/govc/html/index.el.html>).

² Βλ. <http://www.ecb.europa.eu/ecb/orga/governance/html/index.el.html>

3.1.3 Εσωτερικά επίπεδα ελέγχου

Η ΕΚΤ έχει καθιερώσει σύστημα εσωτερικών ελέγχων τριών βαθμίδων, το οποίο αποτελείται από α) ελέγχους διαχείρισης, β) διάφορες λειτουργίες παρακολούθησης των κινδύνων και της συμμόρφωσης και γ) ανεξάρτητες ελεγκτικές υπηρεσίες.

Έλεγχος των πόρων

Στο πλαίσιο του συστήματος εσωτερικού ελέγχου της ΕΚΤ υπεύθυνες και υπόλογες για θέματα προϋπολογισμού είναι κατά κύριο λόγο οι επιμέρους υπηρεσιακές μονάδες. Το Τμήμα Προϋπολογισμού, Ελέγχου και Οργάνωσης της Γενικής Διεύθυνσης Ανθρώπινου Δυναμικού, Προϋπολογισμού και Οργάνωσης αναπτύσσει το πλαίσιο διαχείρισης των πόρων της ΕΚΤ, καταρτίζει και παρακολουθεί τον σχετικό στρατηγικό σχεδιασμό σε σχέση με τους πόρους της ΕΚΤ, καθώς και τον συναφή επιχειρησιακό προϋπολογισμό. Στο πλαίσιο της εκτέλεσης των εν λόγω καθηκόντων σε συνεργασία με τις υπηρεσιακές μονάδες εφαρμόζεται η αρχή του διαχωρισμού,³ και το αποτέλεσμα αντανακλάται στα ετήσια προγράμματα εργασίας των τμημάτων. Το εν λόγω τμήμα ασχολείται επίσης με τον σχεδιασμό και έλεγχο των πόρων, την ανάλυση κόστους-ωφέλειας και την ανάλυση επενδύσεων για έργα της ΕΚΤ και του ΕΣΚΤ. Η εκτέλεση του προϋπολογισμού με βάση τα συμφωνημένα κονδύλια δαπανών παρακολουθείται σε τακτική βάση τόσο από την Εκτελεστική Επιτροπή, η οποία διαβουλεύεται με το Τμήμα Προϋπολογισμού, Ελέγχου και Οργάνωσης, όσο και από το Διοικητικό Συμβούλιο, επικουρούμενο από την Επιτροπή Προϋπολογισμού, η σύνθεση της οποίας περιλαμβάνει εμπειρογνώμονες από την ΕΚΤ και τις Εθνικές Κεντρικές Τράπεζες. Σύμφωνα με το άρθρο 15 του Εσωτερικού Κανονισμού της ΕΚΤ, η Επιτροπή Προϋπολογισμού επικουρεί το Διοικητικό Συμβούλιο παρέχοντας λεπτομερή αξιολόγηση των προτάσεων για τον ετήσιο προϋπολογισμό της ΕΚΤ και των αιτημάτων για συμπληρωματικά κονδύλια από την Εκτελεστική Επιτροπή, πριν από την υποβολή τους στο Διοικητικό Συμβούλιο για έγκριση.

Καθήκοντα παρακολούθησης χρηματοοικονομικών κινδύνων

Όσον αφορά τους χρηματοοικονομικούς κινδύνους, η Διεύθυνση Διαχείρισης Κινδύνων της ΕΚΤ είναι αρμόδια να προτείνει πολιτικές και διαδικασίες οι οποίες εξασφαλίζουν ένα ικανοποιητικό επίπεδο προστασίας έναντι των χρηματοοικονομικών κινδύνων για α) το Ευρωσύστημα, συμπεριλαμβανομένης της ΕΚΤ, κατά τη διενέργεια πράξεων νομισματικής πολιτικής και β) την ΕΚΤ κατά τη διαχείριση των συναλλαγματικών της διαθεσίμων, των διαθεσίμων της σε χρυσό και των επενδυτικών της χαρτοφυλακίων σε ευρώ. Επιπλέον, η εν λόγω Διεύθυνση αξιολογεί και προτείνει βελτιώσεις, από τη σκοπιά της διαχείρισης κινδύνων, στο λειτουργικό πλαίσιο του Ευρωσυστήματος για την άσκηση της νομισματικής και

³ Σύμφωνα με τον κανονισμό ΕΕΜ, η αρχή του διαχωρισμού αναφέρεται στην απαίτηση βάσει της οποίας η ΕΚΤ πρέπει να ασκεί τα εποπτικά καθήκοντα που της έχουν ανατεθεί με την επιφύλαξη των καθηκόντων της που αφορούν τη νομισματική πολιτική και τυχόν άλλων καθηκόντων και ανεξαρτήτως αυτών.

συναλλαγματικής πολιτικής. Επιπρόσθετα, η Επιτροπή Διαχείρισης Κινδύνων, στην οποία συμμετέχουν εμπειρογνώμονες από τις κεντρικές τράπεζες του Ευρωσυστήματος, επικουρεί τα όργανα λήψης αποφάσεων στην εξασφάλιση ενός ικανοποιητικού επιπέδου προστασίας του Ευρωσυστήματος, με τη διαχείριση και τον έλεγχο των χρηματοοικονομικών κινδύνων που απορρέουν από τις συναλλαγές του στις αγορές για τους σκοπούς τόσο των πράξεων νομισματικής πολιτικής του Ευρωσυστήματος όσο και του χαρτοφυλακίου συναλλαγματικών διαθεσίμων της ΕΚΤ. Όσον αφορά τις εν λόγω δραστηριότητες, η Επιτροπή Διαχείρισης Κινδύνων συμβάλλει, μεταξύ άλλων, στην παρακολούθηση, μέτρηση και αναφορά των χρηματοοικονομικών κινδύνων στον ισολογισμό του Ευρωσυστήματος, καθώς και στον προσδιορισμό και την αναθεώρηση των σχετικών μεθοδολογιών και πλαισίων.

Καθήκοντα παρακολούθησης λειτουργικών κινδύνων

Σύμφωνα με το πλαίσιο διαχείρισης του λειτουργικού κινδύνου, κάθε υπηρεσιακή μονάδα της ΕΚΤ είναι υπεύθυνη για τη διαχείριση του λειτουργικού της κινδύνου και την εκτέλεση των ελέγχων της, προκειμένου να διασφαλίζει την αποτελεσματικότητα και αποδοτικότητα του έργου της. Υπεύθυνη για τον προσδιορισμό και την υποστήριξη του εν λόγω πλαισίου είναι η Επιτροπή Διαχείρισης Λειτουργικού Κινδύνου, η οποία παρέχει μεθοδολογική στήριξη και κατάρτιση και αναλαμβάνει την επισκόπηση των κινδύνων για το σύνολο της ΕΚΤ. Η εν λόγω Επιτροπή στηρίζει την Εκτελεστική Επιτροπή στο εποπτικό της έργο όσον αφορά τη διαχείριση των λειτουργικών κινδύνων της ΕΚΤ. Επιπλέον, η Επιτροπή Οργανωτικής Ανάπτυξης, στην οποία συμμετέχουν εμπειρογνώμονες από τις κεντρικές τράπεζες του Ευρωσυστήματος, παρέχει ένα δεύτερο επίπεδο ελέγχου στο πλαίσιο της διαχείρισης των λειτουργικών κινδύνων σε επίπεδο Ευρωσυστήματος και επικουρεί τα όργανα λήψης αποφάσεων στην εξασφάλιση ενός ικανοποιητικού επιπέδου προστασίας του Ευρωσυστήματος.

Ελεγκτικές υπηρεσίες

Εκτός από το σύστημα εσωτερικού ελέγχου και την παρακολούθηση των κινδύνων της ΕΚΤ, και ανεξάρτητα από αυτό, η Διεύθυνση Εσωτερικής Επιθεώρησης διενεργεί ελέγχους υπό την άμεση ευθύνη της Εκτελεστικής Επιτροπής. Σύμφωνα με την εντολή που καθορίζεται στο Καταστατικό Επιθεώρησης της ΕΚΤ, οι εσωτερικοί επιθεωρητές της ΕΚΤ παρέχουν ανεξάρτητες και αντικειμενικές ελεγκτικές και συμβουλευτικές υπηρεσίες, ακολουθώντας μια συστηματική προσέγγιση ως προς την αξιολόγηση και τη βελτίωση της αποτελεσματικότητας των διαδικασιών διαχείρισης κινδύνων, ελέγχου και διακυβέρνησης. Οι δραστηριότητες εσωτερικής επιθεώρησης της ΕΚΤ συμμορφώνονται προς τα Διεθνή Πρότυπα Εσωτερικού Ελέγχου του Ινστιτούτου Εσωτερικών Ελεγκτών (Institute of Internal Auditors). Επιπλέον, μια επιτροπή του Ευρωσυστήματος/ΕΣΚΤ, η Επιτροπή Εσωτερικών Επιθεωρητών, η οποία αποτελείται από ειδικούς σε θέματα εσωτερικής επιθεώρησης από την ΕΚΤ, τις Εθνικές Αρχές, επικουρεί στην επίτευξη των στόχων του Ευρωσυστήματος/ΕΣΚΤ και του Ενιαίου Εποπτικού Μηχανισμού (ΕΕΜ), παρέχοντας ανεξάρτητες και αντικειμενικές ελεγκτικές και συμβουλευτικές υπηρεσίες

που αποσκοπούν στη βελτίωση και την ενίσχυση του Ευρωσυστήματος/ΕΣΚΤ και του ΕΕΜ.

3.1.4 Μέτρα για την καταπολέμηση της απάτης

Το 1999 το Ευρωπαϊκό Κοινοβούλιο και το Συμβούλιο της ΕΕ εξέδωσαν Κανονισμό⁴ ο οποίος προβλέπει μεταξύ άλλων ότι η Ευρωπαϊκή Υπηρεσία Καταπολέμησης της Απάτης (OLAF) διενεργεί εσωτερικές έρευνες όπου υπάρχουν υποψίες απάτης εντός των θεσμικών οργάνων, των φορέων και των υπηρεσιών της ΕΕ. Το 2004 το Διοικητικό Συμβούλιο ενέκρινε το νομικό πλαίσιο σχετικά με τους όρους και τις λεπτομέρειες διεξαγωγής ερευνών από την OLAF στην ΕΚΤ στον τομέα της καταπολέμησης της απάτης, της δωροδοκίας και κάθε άλλης παράνομης δραστηριότητας.

3.1.5 Πρόγραμμα για την καταπολέμηση του ξέπλυματος χρήματος/της χρηματοδότησης της τρομοκρατίας

Το 2007 η ΕΚΤ θέσπισε εσωτερικά προγράμματα για την καταπολέμηση της νομιμοποίησης εσόδων από εγκληματικές δραστηριότητες (ξέπλυμα χρήματος) (AML) και της χρηματοδότησης της τρομοκρατίας (CTF). Η μονάδα κανονιστικής συμμόρφωσης που λειτουργεί εντός της ΕΚΤ εντοπίζει, αναλύει και αντιμετωπίζει τους κινδύνους που συνδέονται με το ξέπλυμα χρήματος και τη χρηματοδότηση της τρομοκρατίας σε σχέση με όλες τις συναφείς δραστηριότητες της ΕΚΤ. Συγκεκριμένα, η εξασφάλιση της συμμόρφωσης προς την εφαρμοστέα συναφή νομοθεσία αποτελεί μέρος της διαδικασίας αξιολόγησης και παρακολούθησης της καταλληλότητας των αντισυμβαλλομένων της ΕΚΤ. Προς τον σκοπό αυτό, δίδεται ιδιαίτερη προσοχή στα περιοριστικά μέτρα που υιοθετούνται από την ΕΕ και στις ανακοινώσεις που δημοσιεύει η Ομάδα Χρηματοπιστωτικής Δράσης (Financial Action Task Force). Το πλαίσιο AML/CTF της ΕΚΤ συμπληρώνεται από ένα εσωτερικό σύστημα παροχής πληροφοριών προκειμένου να συλλέγονται συστηματικά και να διαβιβάζονται δεόντως στην Εκτελεστική Επιτροπή όλες οι σχετικές πληροφορίες.

3.2 Προσωπικό

Οι εργασίες για τη σύσταση του ΕΕΜ στις 4 Νοεμβρίου 2014 επηρέασαν σε μεγάλο βαθμό το προσωπικό της ΕΚΤ. Ο μέσος αριθμός υπαλλήλων (σε ισοδύναμα πλήρους απασχόλησης) που απασχολεί η ΕΚΤ με σύμβαση εργασίας αυξήθηκε από 1.683 το 2013 σε 2.155 το 2014. Στο τέλος του 2014 η ΕΚΤ απασχολούσε 2.577 υπαλλήλους. Για περισσότερες πληροφορίες, βλ. τη σημείωση 31 “Δαπάνες προσωπικού” των ετήσιων λογαριασμών.

Το διετές πρόγραμμα επαγγελματικής μετάβασης, το οποίο εγκαινιάστηκε τον Ιανουάριο 2013, ολοκληρώθηκε με επιτυχία. Στο πλαίσιο αυτό, 45 μέλη του

⁴ Κανονισμός (ΕΕ) αριθ. 1073/1999

προσωπικού δέχθηκαν τη στήριξη που τους προσφέρθηκε προκειμένου να δραστηριοποιηθούν επαγγελματικά εκτός της ΕΚΤ.

3.3 Διαχείριση χαρτοφυλακίου

Η ΕΚΤ διακρατεί δύο ειδών επενδυτικά χαρτοφυλάκια: το χαρτοφυλάκιο συναλλαγματικών διαθεσίμων, τηρούμενο σε δολάρια ΗΠΑ και γιεν Ιαπωνίας, και το χαρτοφυλάκιο ιδίων πόρων, τηρούμενο σε ευρώ. Επιπροσθέτως, τα κεφάλαια που αφορούν τα προγράμματα συνταξιοδότησης του προσωπικού της ΕΚΤ επενδύονται σε χαρτοφυλάκιο που τελεί υπό τη διαχείριση εξωτερικού φορέα. Επίσης, η ΕΚΤ διακρατεί τίτλους σε ευρώ για τους σκοπούς της νομισματικής πολιτικής, τους οποίους έχει αποκτήσει στο πλαίσιο του Προγράμματος για τις Αγορές Τίτλων, του προγράμματος αγοράς τίτλων που έχουν εκδοθεί έναντι περιουσιακών στοιχείων και των τριών προγραμμάτων αγοράς καλυμμένων ομολογιών.

3.4 Κατάρτιση των οικονομικών λογαριασμών της ΕΚΤ

Οι ετήσιοι λογαριασμοί της ΕΚΤ καταρτίζονται από την Εκτελεστική Επιτροπή σύμφωνα με τις λογιστικές πολιτικές που έχει θεσπίσει το Διοικητικό Συμβούλιο.⁵

Το Τμήμα Οικονομικών Εκθέσεων και Πολιτικής της Γενικής Διεύθυνσης Διοίκησης έχει την ευθύνη κατάρτισης των ετήσιων λογαριασμών, σε συνεργασία με άλλες υπηρεσιακές μονάδες, οφείλει δε να μεριμνά για την έγκαιρη διάθεση όλων των σχετικών εγγράφων στους εξωτερικούς ελεγκτές και στα όργανα λήψης αποφάσεων.

Η Επιτροπή Διαχείρισης Ενεργητικού-Παθητικού της ΕΚΤ, στη σύνθεση της οποίας περιλαμβάνονται εκπρόσωποι των υπηρεσιών δραστηριοτήτων αγορών, λογιστικής, οικονομικών εκθέσεων, διαχείρισης κινδύνων και προϋπολογισμού της ΕΚΤ, παρακολουθεί συστηματικά και αξιολογεί όλους τους παράγοντες που μπορεί να επηρεάσουν τον ισολογισμό και τα αποτελέσματα χρήσης της ΕΚΤ. Εξετάζει τους ετήσιους λογαριασμούς και τα σχετικά έγγραφα πριν από την υποβολή τους στην Εκτελεστική Επιτροπή για έγκριση.

Οι διαδικασίες κατάρτισης και υποβολής οικονομικών εκθέσεων και οι ετήσιοι λογαριασμοί της ΕΚΤ δύνανται να υποβληθούν σε εσωτερικούς ελέγχους. Όλες οι εκθέσεις εσωτερικού ελέγχου, οι οποίες μπορεί να περιλαμβάνουν συστάσεις ελέγχου προς τις ενδιαφερόμενες υπηρεσιακές μονάδες, υποβάλλονται στην Εκτελεστική Επιτροπή.

Επιπλέον, οι ετήσιοι λογαριασμοί της ΕΚΤ ελέγχονται από ανεξάρτητους εξωτερικούς ελεγκτές τους οποίους προτείνει το Διοικητικό Συμβούλιο και εγκρίνει το Συμβούλιο της ΕΕ. Οι εξωτερικοί ελεγκτές εξετάζουν τα βιβλία και τους λογαριασμούς της ΕΚΤ και έχουν πλήρη πρόσβαση σε όλες τις πληροφορίες σχετικά με τις συναλλαγές της. Οι εξωτερικοί ελεγκτές ευθύνονται για τη διατύπωση γνώμης σχετικά με το κατά πόσον οι ετήσιοι λογαριασμοί απεικονίζουν ακριβοδίκαια την οικονομική θέση της

⁵ Βλ. την ενότητα “Λογιστικές πολιτικές”.

ΕΚΤ και τα αποτελέσματα των εργασιών της, σύμφωνα με τις λογιστικές πολιτικές που έχει θεσπίσει το Διοικητικό Συμβούλιο. Εν προκειμένω οι εξωτερικοί ελεγκτές εκτιμούν την επάρκεια των εσωτερικών ελέγχων που εφαρμόζονται στην κατάρτιση και παρουσίαση των ετήσιων λογαριασμών και αξιολογούν την καταλληλότητα των χρησιμοποιούμενων λογιστικών πολιτικών.

Αφού η Εκτελεστική Επιτροπή εγκρίνει την έκδοσή τους, οι ετήσιοι λογαριασμοί μαζί με τη γνωμοδότηση των εξωτερικών ελεγκτών και όλα τα σχετικά έγγραφα υποβάλλονται στην Επιτροπή Επιθεώρησης της ΕΚΤ προς εξέταση, προτού διαβιβαστούν στο Διοικητικό Συμβούλιο για τελική έγκριση.

Οι ετήσιοι λογαριασμοί της ΕΚΤ εγκρίνονται από το Διοικητικό Συμβούλιο κάθε Φεβρουάριο και δημοσιεύονται ευθύς αμέσως. Από το 2015 οι ετήσιοι λογαριασμοί θα δημοσιεύονται μαζί με την έκθεση διαχείρισης και τον ενοποιημένο ισολογισμό του Ευρωσυστήματος.

4 Διαχείριση κινδύνων

Η ΕΚΤ εκτίθεται σε χρηματοοικονομικούς και λειτουργικούς κινδύνους. Συνεπώς, η διαχείριση κινδύνων αποτελεί κρίσιμη συνιστώσα των δραστηριοτήτων της και επιτελείται μέσω μιας συνεχούς διαδικασίας εντοπισμού, αξιολόγησης, μετριασμού και παρακολούθησης των κινδύνων.

4.1 Χρηματοοικονομικοί κίνδυνοι

Οι χρηματοοικονομικοί κίνδυνοι απορρέουν από τις κύριες δραστηριότητες της ΕΚΤ και τα συναφή ανοίγματα και, πιο συγκεκριμένα, α) τα συναλλαγματικά της διαθέσιμα και τα διαθέσιμα της σε χρυσό, β) τα επενδυτικά της χαρτοφυλάκια σε ευρώ και γ) τα χαρτοφυλάκια τίτλων που αποκτώνται για τους σκοπούς της νομισματικής πολιτικής στο πλαίσιο των τριών προγραμμάτων αγοράς καλυμμένων ομολογιών, του Προγράμματος για τις Αγορές Τίτλων και του προγράμματος αγοράς τίτλων που έχουν εκδοθεί έναντι περιουσιακών στοιχείων. Οι εν λόγω χρηματοοικονομικοί κίνδυνοι περιλαμβάνουν τον πιστωτικό κίνδυνο, τον κίνδυνο αγοράς και τον κίνδυνο ρευστότητας. Η ΕΚΤ αποφασίζει για την κατανομή των στοιχείων του ενεργητικού της και εφαρμόζει κατάλληλα πλαίσια διαχείρισης κινδύνων και δέουσας επιμέλειας, λαμβάνοντας υπόψη τους στόχους και τις λειτουργίες που επιτελούν τα διάφορα χαρτοφυλάκια, την έκθεση σε χρηματοοικονομικούς κινδύνους και την προσέγγιση που προκρίνουν τα όργανα λήψης αποφάσεων ως προς τον κίνδυνο. Εν προκειμένω, για να διασφαλίζεται η διαρκής τήρηση των επιλογών των εν λόγω οργάνων, η ΕΚΤ παρακολουθεί και μετρά τους κινδύνους σε τακτική βάση, προβαίνει στις κατάλληλες ενέργειες με σκοπό τον μετριασμό τους, όταν κρίνεται απαραίτητο, και επανεξετάζει τακτικά την κατανομή των στοιχείων του ενεργητικού της και τα πλαίσια διαχείρισης κινδύνων που η ίδια εφαρμόζει.

Για την ποσοτικοποίηση των χρηματοοικονομικών κινδύνων μπορούν να χρησιμοποιηθούν ποικίλα μέτρα. Για την εκτίμηση των εν λόγω κινδύνων η ΕΚΤ

εφαρμόζει τεχνικές που έχει αναπτύξει η ίδια, οι οποίες βασίζονται σε ένα κοινό πλαίσιο προσομοίωσης του κινδύνου αγοράς και του πιστωτικού κινδύνου. Οι έννοιες, οι τεχνικές και οι υποθέσεις που αποτελούν το υπόβαθρο για την ανάπτυξη των μέτρων βασίζονται στα πρότυπα της αγοράς.⁶ Για να κατανοηθεί το πλήρες φάσμα των γεγονότων που ίσως ενέχουν κίνδυνο και που θα μπορούσαν να εκδηλωθούν με διαφορετικές συχνότητες και με διαφορετικό βαθμό σοβαρότητας, η ΕΚΤ χρησιμοποιεί δύο είδη στατιστικών μέτρων, την “αξία σε κίνδυνο” ή “μέγιστη δυνητική ζημία” (Value-at-Risk - VaR) και την “αναμενόμενη ζημία” (Expected Shortfall),⁷ που υπολογίζονται για διάφορα επίπεδα εμπιστοσύνης. Επιπλέον, διενεργούνται αναλύσεις ευαισθησίας και σεναρίων ακραίων καταστάσεων για την καλύτερη κατανόηση και συμπλήρωση των στατιστικών εκτιμήσεων του κινδύνου.

Μετρούμενοι ως VaR με επίπεδο εμπιστοσύνης 95% σε ορίζοντα ενός έτους (VaR95%), οι χρηματοοικονομικοί κίνδυνοι στους οποίους ήταν εκτεθειμένη η ΕΚΤ στις 31 Δεκεμβρίου 2014 λόγω των χρηματοοικονομικών στοιχείων του ενεργητικού της ανήλθαν συνολικά σε 8,6 δισεκ. ευρώ, παρέμειναν δηλαδή αμετάβλητοι σε σύγκριση με τους συνολικούς κινδύνους που είχαν υπολογιστεί στις 31 Δεκεμβρίου 2013.⁸

4.1.1 Πιστωτικός κίνδυνος

Η ΕΚΤ διαχειρίζεται τον πιστωτικό της κίνδυνο, ο οποίος αποτελείται από τον κίνδυνο αθέτησης υποχρεώσεων και τον κίνδυνο μεταβολής της πιστοληπτικής αξιολόγησης (των πιστούχων της),⁹ κυρίως μέσω των πολιτικών της για την κατανομή στοιχείων ενεργητικού, κριτηρίων καταλληλότητας, αξιολογήσεων δέουσας επιμέλειας, συστημάτων εφαρμογής ορίων έκθεσης σε κίνδυνο και, προκειμένου για κάποιες πιστοδοτικές πράξεις, μέσω τεχνικών παροχής εξασφαλίσεων. Οι έλεγχοι και τα όρια κινδύνων που χρησιμοποιεί η ΕΚΤ για να προσδιορίσει την έκθεσή της σε πιστωτικό κίνδυνο διαφέρουν ανάλογα με τα είδη των πράξεων, αντανακλώντας τους στόχους

⁶ Οι πιθανότητες αθέτησης υποχρεώσεων και μεταβολής της πιστοληπτικής αξιολόγησης προκύπτουν από μελέτες για την αθέτηση υποχρεώσεων και τις μεταβολές των πιστωτικών αξιολογήσεων που δημοσιεύουν οι μεγαλύτεροι οίκοι αξιολόγησης. Οι μεταβλητότητες, οι συσχετίσεις και, γενικότερα, ο βαθμός συμμεταβολής των μεταβλητών του πιστωτικού κινδύνου και του κινδύνου αγοράς ανάγονται σε υπόδειγμα μέσω της προσέγγισης πολυδιάστατων συζεύξεων (multi-factor copula) που προσδιορίζονται βάσει ιστορικών δεδομένων.

⁷ Ως αξία σε κίνδυνο ή μέγιστη δυνητική ζημία (Value-at-Risk - VaR) ορίζεται το μέγιστο όριο δυνητικής ζημίας για το χαρτοφυλάκιο χρηματοοικονομικών στοιχείων ενεργητικού που, σύμφωνα με στατιστικό υπόδειγμα, δεν υπερβαίνεται με δεδομένη πιθανότητα (επίπεδο εμπιστοσύνης) στη διάρκεια συγκεκριμένου χρονικού ορίζοντα κινδύνου. Η αναμενόμενη ζημία αποτελεί συνεκτικό μέτρο που είναι πιο συντηρητικό σε σχέση με την VaR όταν χρησιμοποιείται ο ίδιος χρονικός ορίζοντας και το ίδιο επίπεδο εμπιστοσύνης, καθώς μετρά τις σταθμισμένες ως προς την πιθανότητα μέσες ζημίες που θα προέκυπταν στην περίπτωση υλοποίησης των άκρως δυσμενών σεναρίων καθ' υπέρβαση του ορίου της VaR. Εν προκειμένω, ως ζημίες νοούνται οι διαφορές μεταξύ της καθαρής αξίας των χαρτοφυλακίων της ΕΚΤ, όπως ορίζονται στον ισολογισμό στην αρχή του χρονικού ορίζοντα, και των προσομοιωμένων αξιών στο τέλος του χρονικού ορίζοντα.

⁸ Οι εκτιμήσεις κινδύνου που παρουσιάζονται στην παρούσα έκθεση διαχείρισης καταρτίστηκαν βάσει μιας δέσμης συνεπών μεθοδολογιών και υποθέσεων που χρησιμοποιήθηκαν για ανοίγματα τα οποία μετρήθηκαν στις 31 Δεκεμβρίου 2013 και στις 31 Δεκεμβρίου 2014.

⁹ Ως κίνδυνος αθέτησης υποχρεώσεων ορίζεται ο κίνδυνος χρηματοοικονομικών ζημιών λόγω της επέλευσης “γεγονότος αθέτησης υποχρεώσεων” προκαλούμενου από την αδυναμία πιστούχου (αντισυμβαλλόμενου ή εκδότη) να εκπληρώσει εγκαίρως τις οικονομικές του υποχρεώσεις. Ο κίνδυνος μεταβολής της πιστοληπτικής αξιολόγησης είναι ο κίνδυνος χρηματοοικονομικών ζημιών λόγω ανατιμολόγησης των χρηματοοικονομικών περιουσιακών στοιχείων έπειτα από σημαντική επιδείνωση της πιστωτικής ποιότητας και της πιστοληπτικής αξιολογήσής τους.

πολιτικής ή τους επενδυτικούς στόχους των διαφόρων χαρτοφυλακίων και τα χαρακτηριστικά κινδύνου των υποκείμενων περιουσιακών στοιχείων.

Τα συναλλαγματικά διαθέσιμα της ΕΚΤ υπόκεινται σε κίνδυνο αθέτησης υποχρεώσεων και σε κίνδυνο μεταβολής της πιστοληπτικής αξιολόγησης. Ωστόσο, οι κίνδυνοι αυτοί είναι ελάχιστοι, επειδή τα διαθέσιμα επενδύονται σε περιουσιακά στοιχεία υψηλής πιστωτικής ποιότητας.

Τα διαθέσιμα της ΕΚΤ σε χρυσό δεν υπόκεινται σε πιστωτικό κίνδυνο, επειδή ο χρυσός δεν παρέχεται ως δάνειο σε τρίτους.

Σκοπός του επενδυτικού χαρτοφυλακίου σε ευρώ είναι να εξασφαλίζει στην ΕΚΤ εισόδημα για την κάλυψη των λειτουργικών της δαπανών, προστατεύοντας παράλληλα το κεφάλαιο που έχει επενδυθεί. Έτσι, όσον αφορά τα συγκεκριμένα διαθέσιμα η απόδοση διαδραματίζει σχετικά σημαντικότερο ρόλο στην κατανομή των στοιχείων ενεργητικού και στο πλαίσιο ελέγχου κινδύνων απ' ό,τι όσον αφορά τα συναλλαγματικά διαθέσιμα της ΕΚΤ. Σε κάθε περίπτωση όμως, ο πιστωτικός κίνδυνος σε σχέση με τα εν λόγω διαθέσιμα διατηρείται σε μέτρια επίπεδα.

Οι τίτλοι που έχουν αποκτηθεί για τους σκοπούς της νομισματικής πολιτικής στο πλαίσιο των προγραμμάτων αγοράς καλυμμένων ομολογιών, του Προγράμματος για τις Αγορές Τίτλων και του προγράμματος αγοράς τίτλων που έχουν εκδοθεί έναντι περιουσιακών στοιχείων αποτιμώνται στο αποσβεσθέν κόστος κτήσης υποκείμενο σε απομείωση και, επομένως, δεν αποτιμώνται σε αγοραίες τιμές. Κατά συνέπεια, ο κίνδυνος μεταβολής της πιστοληπτικής αξιολόγησης που συνδέεται με αυτά τα ανοίγματα δεν επηρεάζει άμεσα τους οικονομικούς λογαριασμούς της ΕΚΤ. Ωστόσο, οι εν λόγω τίτλοι ενδέχεται να υπόκεινται σε κίνδυνο αθέτησης υποχρεώσεων και μια επιδείνωση της πιστωτικής τους ποιότητας μπορεί να επηρεάσει τους οικονομικούς λογαριασμούς της ΕΚΤ μέσω της τακτικής διαδικασίας ανάλυσης και αναγνώρισης της απομείωσης της αξίας. Στην περίπτωση του Προγράμματος για τις Αγορές Τίτλων το προφίλ πιστωτικού κινδύνου καθορίζεται από την κατανομή των παλαιότερων αγορών τίτλων μεταξύ χωρών, η οποία αποφασίστηκε με βάση τις ανάγκες της νομισματικής πολιτικής. Στην περίπτωση των χαρτοφυλακίων που αφορούν τα τρία προγράμματα αγοράς καλυμμένων ομολογιών ο κίνδυνος αθέτησης υποχρεώσεων διατηρείται σε μέτρια επίπεδα μέσω των πολιτικών κατανομής στοιχείων ενεργητικού, της εφαρμογής ορίων έκθεσης σε κίνδυνο και πλαισίων καταλληλότητας, που εξασφαλίζουν ένα διαφοροποιημένο χαρτοφυλάκιο καλυμμένων ομολογιών υψηλής πιστωτικής ποιότητας. Η διαχείριση του κινδύνου αθέτησης υποχρεώσεων που συνδέεται με το πρόγραμμα αγοράς τίτλων που έχουν εκδοθεί έναντι περιουσιακών στοιχείων επιτυγχάνεται μέσω ολοκληρωμένης διαδικασίας δέουσας επιμέλειας η οποία συμπληρώνει τα εφαρμοζόμενα κριτήρια καταλληλότητας, διασφαλίζοντας ότι αγοράζονται τίτλοι μόνο υψηλής ποιότητας, απλής μορφής και οι οποίοι πληρούν προϋποθέσεις διαφάνειας. Το επίπεδο πιστωτικού κινδύνου που προκύπτει και συνδέεται με τους τίτλους που διακρατούνται για τους σκοπούς της νομισματικής πολιτικής βρίσκεται εντός των επιπέδων ανοχής της ΕΚΤ.

4.1.2 Κίνδυνος αγοράς¹⁰

Τα κυριότερα είδη κινδύνων αγοράς στα οποία υπόκειται η ΕΚΤ κατά τη διαχείριση των διαθεσίμων της είναι ο κίνδυνος νομίσματος και ο κίνδυνος τιμής εμπορευμάτων (τιμής χρυσού).¹¹ Η ΕΚΤ εκτίθεται επίσης σε κίνδυνο επιτοκίου.¹²

Κίνδυνος νομίσματος και κίνδυνος τιμής εμπορευμάτων

Η ΕΚΤ εκτίθεται σε κίνδυνο νομίσματος και σε κίνδυνο τιμής εμπορευμάτων σε σχέση με τα συναλλαγματικά διαθέσιμα της και τα διαθέσιμα της σε χρυσό. Δεδομένου του μεγέθους της έκθεσής της σε κίνδυνο και της μεταβλητότητας των συναλλαγματικών ισοτιμιών και των τιμών του χρυσού, ο κίνδυνος νομίσματος και ο κίνδυνος τιμής εμπορευμάτων κυριαρχούν στο προφίλ χρηματοοικονομικών κινδύνων της ΕΚΤ.

Λόγω του ρόλου που διαδραματίζουν ο χρυσός και τα συναλλαγματικά διαθέσιμα σε επίπεδο πολιτικής, η ΕΚΤ δεν επιδιώκει να εξαλείψει τον κίνδυνο νομίσματος και τον κίνδυνο τιμής εμπορευμάτων. Οι κίνδυνοι αυτοί μετριάζονται σε μεγάλο βαθμό με τη διαφοροποίηση των διαθεσίμων σε διαφορετικά νομίσματα και χρυσό, παρόλο που η κατανομή των στοιχείων ενεργητικού αποφασίζεται κυρίως με βάση την ενδεχόμενη ανάγκη παρέμβασης στις αγορές συναλλάγματος.

Οι συμβολές του κινδύνου νομίσματος και του κινδύνου τιμής εμπορευμάτων κυριαρχούν στο συνολικό προφίλ κινδύνων της ΕΚΤ. Το μεγαλύτερο μέρος των κινδύνων απορρέει από τη μεταβλητότητα των τιμών χρυσού και της συναλλαγματικής ισοτιμίας του δολαρίου ΗΠΑ. Σύμφωνα με τους κανόνες του Ευρωσυστήματος, οι λογαριασμοί αναπροσαρμογής χρυσού και δολαρίων ΗΠΑ, οι οποίοι ανέρχονταν σε 12,1 δισεκ. ευρώ (2013: 10,1 δισεκ. ευρώ) και 6,2 δισεκ. ευρώ (2013: 1,7 δισεκ. ευρώ) αντίστοιχα στις 31.12.2014, μπορούν να χρησιμοποιηθούν για να απορροφήσουν την επίδραση μελλοντικών δυσμενών μεταβολών των τιμών των συναφών στοιχείων ενεργητικού, έτσι ώστε να περιοριστεί ή ακόμη να αποτραπεί η επίδραση στα αποτελέσματα χρήσης της ΕΚΤ.

Κίνδυνος επιτοκίου

Οι τίτλοι που έχουν αποκτηθεί στο πλαίσιο των τριών προγραμμάτων αγοράς καλυμμένων ομολογιών, του Προγράμματος για τις Αγορές Τίτλων και του προγράμματος αγοράς τίτλων που έχουν εκδοθεί έναντι περιουσιακών στοιχείων αποτιμώνται στο αποσβεσθέν κόστος κτήσης υποκείμενο σε απομείωση και, επομένως, δεν αποτιμώνται σε αγοραίες τιμές. Έτσι, δεν εκτίθενται άμεσα σε κίνδυνο επιτοκίου.

¹⁰ Ως κίνδυνος αγοράς ορίζεται ο κίνδυνος χρηματοοικονομικών ζημιών λόγω μεταβολής των αγοραίων τιμών και των επιτοκίων, που δεν σχετίζεται με πιστωτικά γεγονότα.

¹¹ Ως κίνδυνος νομίσματος ορίζεται ο κίνδυνος χρηματοοικονομικών ζημιών επί τοποθετήσεων σε ξένο νόμισμα λόγω διακυμάνσεων των συναλλαγματικών ισοτιμιών. Ως κίνδυνος τιμής εμπορευμάτων ορίζεται ο κίνδυνος χρηματοοικονομικών ζημιών επί βασικών εμπορευμάτων λόγω διακυμάνσεων των αγοραίων τιμών τους.

¹² Ως κίνδυνος επιτοκίου ορίζεται ο κίνδυνος χρηματοοικονομικών ζημιών επειδή μειώνεται, λόγω αποτίμησης με βάση τις αγοραίες τιμές, η αξία των χρηματοοικονομικών μέσων συνεπεία δυσμενούς μεταβολής των επικρατούντων επιτοκίων (αποδόσεων).

Αντίθετα, το μεγαλύτερο μέρος των συναλλαγματικών διαθεσίμων και των επενδυτικών χαρτοφυλακίων σε ευρώ της ΕΚΤ επενδύονται σε τίτλους σταθερού εισοδήματος οι οποίοι αποτιμώνται σε αγοραίες τιμές και, επομένως, εκτίθενται σε κίνδυνο επιτοκίου. Η διαχείριση του κινδύνου επιτοκίου που ενυπάρχει σε αυτά τα χαρτοφυλάκια επιτυγχάνεται με πολιτικές κατανομής στοιχείων ενεργητικού και εφαρμογής ορίων κινδύνου αγοράς που διασφαλίζουν ότι ο κίνδυνος αγοράς παραμένει συγκρατημένος σε επίπεδα που αντανακλούν τις προτιμήσεις της ΕΚΤ όσον αφορά τη σχέση κινδύνου-απόδοσης για τα επιμέρους χαρτοφυλάκια. Σε όρους τροποποιημένης διάρκειας¹³ των χαρτοφυλακίων σταθερού εισοδήματος, οι διαφορετικές προτιμήσεις όσον αφορά τη σχέση κινδύνου-απόδοσης έχουν ως αποτέλεσμα μια μεγαλύτερη τροποποιημένη διάρκεια για το επενδυτικό χαρτοφυλάκιο σε ευρώ σε σχέση με την αντίστοιχη για τα συναλλαγματικά διαθέσιμα.

Ο κίνδυνος επιτοκίου στον οποίο εκτίθεται η ΕΚΤ είναι περιορισμένος και παρέμεινε σε γενικές γραμμές σταθερός σε χαμηλά επίπεδα στη διάρκεια του 2014.

4.1.3 Κίνδυνος ρευστότητας

Λόγω του ρόλου που διαδραματίζει το ευρώ ως κύριο αποθεματικό νόμισμα, του ρόλου της ΕΚΤ ως κεντρικής τράπεζας και της διάρθρωσης των στοιχείων του ενεργητικού και παθητικού της, ο μοναδικός σημαντικός κίνδυνος ρευστότητας που αντιμετωπίζει η ίδια είναι ο κίνδυνος να υποστεί χρηματοοικονομικές ζημιές εξαιτίας της αδυναμίας της να ρευστοποιήσει κάποιο στοιχείο ενεργητικού στην επικρατούσα αγοραία τιμή του εντός κατάλληλου χρονικού πλαισίου. Εν προκειμένω, δεδομένης της σταθερότητας των χαρτοφυλακίων της ΕΚΤ και των διακριτών στόχων τους, η ΕΚΤ εκτίθεται σε κίνδυνο ρευστότητας κυρίως σε σχέση με τα συναλλαγματικά της διαθέσιμα στον βαθμό που ενδέχεται, για σκοπούς παρέμβασης στις αγορές συναλλάγματος, να πρέπει να ρευστοποιήσει μεγάλες ποσότητες των εν λόγω διαθεσίμων σε σύντομο χρονικό διάστημα.

Η διαχείριση του κινδύνου ρευστότητας σε σχέση με τα συναλλαγματικά διαθέσιμα της ΕΚΤ επιτυγχάνεται με την κατανομή των στοιχείων ενεργητικού και τη θέσπιση ορίων που διασφαλίζουν ότι ένα αρκετά μεγάλο μερίδιο των διαθεσίμων της επενδύεται σε στοιχεία ενεργητικού που μπορούν να ρευστοποιηθούν γρήγορα με αμελητέα επίδραση στην τιμή.

Το προφίλ κινδύνου ρευστότητας των χαρτοφυλακίων της ΕΚΤ παρέμεινε σε γενικές γραμμές σταθερό το 2014.

4.2 Λειτουργικός κίνδυνος

Στην ΕΚΤ ως λειτουργικός κίνδυνος ορίζεται ο κίνδυνος αρνητικού αντίκτυπου σε οικονομικό επίπεδο, επίπεδο υπηρεσιακής δραστηριότητας ή φήμης, που

¹³ Ως τροποποιημένη διάρκεια ορίζεται ένα μέτρο ευαισθησίας της αξίας των χαρτοφυλακίων σε παράλληλες μετατοπίσεις των καμπυλών αποδόσεων.

προκαλείται από τον ανθρώπινο παράγοντα,¹⁴ από την ανεπαρκή εφαρμογή ή την αστοχία των διαδικασιών εσωτερικής διακυβέρνησης και των υπηρεσιακών διαδικασιών, από την αστοχία συστημάτων στα οποία στηρίζονται οι διαδικασίες ή από εξωτερικά γεγονότα (π.χ. φυσικές καταστροφές ή εξωτερικές επιθέσεις). Οι κύριοι στόχοι της διαχείρισης λειτουργικού κινδύνου στην ΕΚΤ είναι α) να συμβάλλουν στη διασφάλιση ότι η ΕΚΤ επιτυγχάνει την αποστολή της και τους σκοπούς της. και β) να προστατεύσουν τη φήμη και την περιουσία της έναντι απώλειας, κατάχρησης και ζημίας.

Σύμφωνα με το πλαίσιο διαχείρισης του λειτουργικού κινδύνου, κάθε υπηρεσιακή μονάδα είναι υπεύθυνη για τον προσδιορισμό των λειτουργικών κινδύνων, την αξιολόγησή τους, τον τρόπο αντιμετώπισής τους, την αναφορά και παρακολούθησή τους. Στο πλαίσιο αυτό, η πολιτική ανοχής κινδύνων της ΕΚΤ παρέχει καθοδήγηση όσον αφορά τις στρατηγικές για την αντιμετώπιση κινδύνων και τις διαδικασίες αποδοχής κινδύνων. Συνδέεται με έναν πίνακα αξιολόγησης κινδύνων που βασίζεται στις κλίμακες της ΕΚΤ για τη διαβάθμιση της πιθανότητας και του αντίκτυπου τυχόν κινδύνου (οι οποίες εφαρμόζουν ποσοτικά και ποιοτικά κριτήρια).

Η υπηρεσία διαχείρισης λειτουργικών κινδύνων και επιχειρησιακής συνέχειας είναι αρμόδια για τη διατήρηση των πλαισίων διαχείρισης λειτουργικού κινδύνου και επιχειρησιακής συνέχειας και την παροχή της συναφούς μεθοδολογικής στήριξης προς τις μονάδες που υπόκεινται σε κίνδυνο σε ό,τι αφορά τις συναφείς δραστηριότητες. Επιπλέον, υποβάλλει ετήσιες και ad-hoc εκθέσεις σχετικά με τους λειτουργικούς κινδύνους στην Επιτροπή Διαχείρισης Λειτουργικού Κινδύνου και την Εκτελεστική Επιτροπή και στηρίζει τα όργανα λήψης αποφάσεων στο εποπτικό τους έργο όσον αφορά τη διαχείριση των λειτουργικών κινδύνων της ΕΚΤ. Συντονίζει και εφαρμόζει το πρόγραμμα διαχείρισης επιχειρησιακής συνέχειας, διενεργώντας σε τακτική βάση δοκιμές και ελέγχους των μηχανισμών που διασφαλίζουν την επιχειρησιακή συνέχεια για τις κρίσιμες λειτουργίες της ΕΚΤ και στηρίζοντας την ομάδα διαχείρισης κρίσεων, τις δομές υποστήριξης και τις υπηρεσιακές μονάδες της σε περίπτωση σοβαρής διαταραχής των εργασιών της τράπεζας.

5 Οικονομικοί πόροι

5.1 Κεφάλαιο

Συνεπεία της υιοθέτησης του ενιαίου νομίσματος από την Λεττονία την 1η Ιανουαρίου 2014, η Latvijas Banka κατέβαλε ποσό 29,4 εκατ. ευρώ την ίδια ημερομηνία. Ως αποτέλεσμα της πληρωμής αυτής, καθώς και της προσαρμογής των συντελεστών στάθμισης των ΕθνΚΤ στην κλειδα κατανομής για την εγγραφή στο κεφάλαιο της ΕΚΤ, στις 31.12.2014 το καταβεβλημένο κεφάλαιο της ΕΚΤ ανερχόταν σε 7.697 εκατ. ευρώ. Περισσότερες πληροφορίες σχετικά με το κεφάλαιο της ΕΚΤ παρουσιάζονται στη σημείωση 16.1 “Κεφάλαιο” των ετήσιων λογαριασμών.

¹⁴ Ο όρος “ανθρώπινος παράγοντας” χρησιμοποιείται με την ευρεία έννοια και αφορά τυχόν αρνητικό αντίκτυπο που προκύπτει από ενέργειες του εργατικού δυναμικού, καθώς και από ανεπαρκείς πόρους και πολιτικές σε επίπεδο ανθρώπινου δυναμικού.

5.2 Πρόβλεψη έναντι συναλλαγματικού κινδύνου, κινδύνου επιτοκίου, πιστωτικού κινδύνου και κινδύνου τιμής χρυσού

Λόγω του υψηλού βαθμού έκθεσης σε χρηματοοικονομικούς κινδύνους όπως περιγράφεται στην ενότητα 4, η ΕΚΤ διατηρεί πρόβλεψη έναντι συναλλαγματικού κινδύνου, κινδύνου επιτοκίου, πιστωτικού κινδύνου και κινδύνου τιμής χρυσού. Το ύψος και η αναγκαιότητα αυτής της πρόβλεψης επανεξετάζονται ετησίως, ενώ λαμβάνεται υπόψη μια σειρά παραγόντων, όπως ειδικότερα η ποσότητα των περιουσιακών στοιχείων που ενέχουν κίνδυνο, ο βαθμός της έκθεσης σε πραγματοποιηθέντες κινδύνους κατά το τρέχον οικονομικό έτος, τα προβλεπόμενα αποτελέσματα για το προσεχές έτος και μια εκτίμηση κινδύνου η οποία αφορά υπολογισμούς VaR επί των περιουσιακών στοιχείων που ενέχουν κίνδυνο και η οποία εφαρμόζεται κατά τρόπο συνεπή διαχρονικά. Η πρόβλεψη έναντι κινδύνων, μαζί με τυχόν ποσά που τηρούνται στο γενικό αποθεματικό της ΕΚΤ, δεν επιτρέπεται να υπερβαίνει την αξία του κεφαλαίου που έχουν καταβάλει οι ΕθνΚΤ της ζώνης του ευρώ.

Στις 31.12.2013 η πρόβλεψη έναντι συναλλαγματικού κινδύνου, κινδύνου επιτοκίου, πιστωτικού κινδύνου και κινδύνου τιμής χρυσού ανερχόταν σε 7.530 εκατ. ευρώ. Η Latvijas Banka συνεισέφερε ποσό ύψους 30,5 εκατ. ευρώ με ισχύ από 1.1.2014. Αφού έλαβε υπόψη τα αποτελέσματα της αξιολόγησης κινδύνων, το Διοικητικό Συμβούλιο αποφάσισε να αυξήσει το ύψος της πρόβλεψης έναντι κινδύνων σε 7.575 εκατ. ευρώ στις 31.12.2014. Το ποσό αυτό ισοδυναμεί με την αξία του κεφαλαίου της ΕΚΤ που έχουν καταβάλει οι ΕθνΚΤ της ζώνης του ευρώ στις 31.12.2014.

5.3 Λογαριασμοί αναπροσαρμογής

Μη πραγματοποιηθέντα κέρδη επί χρυσού, συναλλάγματος και τίτλων, εξαιρουμένων εκείνων που αποτιμώνται στο αποσβεσθέν κόστος κτήσης, δεν αναγνωρίζονται ως έσοδα στα αποτελέσματα χρήσης αλλά μεταφέρονται απευθείας στους λογαριασμούς αναπροσαρμογής που εμφανίζονται στο παθητικό του ισολογισμού της ΕΚΤ. Αυτά τα υπόλοιπα μπορούν να χρησιμοποιηθούν για να απορροφήσουν την επίδραση τυχόν μελλοντικών δυσμενών μεταβολών των τιμών και/ή των συναλλαγματικών ισοτιμιών και επομένως αποτελούν χρηματοοικονομικό απόθεμα ασφαλείας το οποίο ενισχύει την ανθεκτικότητα της ΕΚΤ στους υποκείμενους κινδύνους.

Το συνολικό ποσό των λογαριασμών αναπροσαρμογής για τον χρυσό, το συνάλλαγμα και τους τίτλους ανερχόταν στα 20,2 δισεκ. ευρώ στο τέλος Δεκεμβρίου 2014.¹⁵ Για περισσότερες πληροφορίες, βλ. την ενότητα “Λογιστικές πολιτικές” και τη σημείωση 15 “Λογαριασμοί αναπροσαρμογής” στις σημειώσεις επί του ισολογισμού.

¹⁵ Επιπλέον το στοιχείο του ισολογισμού “Λογαριασμοί αναπροσαρμογής” περιλαμβάνει επίσης την επανεπιμέτρηση των μετεργασιακών παροχών.

Επίδραση των κύριων δραστηριοτήτων στις οικονομικές καταστάσεις

Ο πίνακας παρουσιάζει συνοπτικά τις κύριες πράξεις και καθήκοντα της ΕΚΤ κατά την εκπλήρωση της αποστολής της και την επίδραση αυτών στις οικονομικές καταστάσεις της ΕΚΤ.

Πράξη/Καθήκον	Επίδραση στους ετήσιους λογαριασμούς
Πράξεις νομισματικής πολιτικής	Οι καθιερωμένες πράξεις νομισματικής πολιτικής εφαρμόζονται σε αποκεντρωμένη βάση από τις ΕθνΚΤ του Ευρωσυστήματος. Κατά συνέπεια, οι εν λόγω πράξεις δεν έχουν άμεση επίδραση στους ετήσιους λογαριασμούς της ΕΚΤ.
Τίτλοι που διακρατούνται για τους σκοπούς της νομισματικής πολιτικής (Προγράμματα αγοράς καλυμμένων ομολογιών, Πρόγραμμα για τις Αγορές Τίτλων και Πρόγραμμα αγοράς τίτλων που έχουν εκδοθεί έναντι περιουσιακών στοιχείων)	Οι τίτλοι που αποκτήθηκαν από την ΕΚΤ καταγράφονται στο στοιχείο "Τίτλοι που διακρατούνται για τους σκοπούς της νομισματικής πολιτικής". Οι τίτλοι που περιλαμβάνονται στα χαρτοφυλάκια καταγράφονται στο αποσβεσθέν κόστος και τουλάχιστον μια φορά τον χρόνο διενεργείται έλεγχος απομείωσης. Τα δεδουλευμένα στοιχεία τοκομεριδίων και οι αποσβέσεις των διαφορών υπέρ ή υπό το άρτιο περιλαμβάνονται στα αποτελέσματα χρήσης. ¹⁶
Επενδυτικές δραστηριότητες (διαχείριση συναλλαγματικών διαθεσίμων και ιδίων κεφαλαίων)	Τα συναλλαγματικά διαθέσιμα της ΕΚΤ παρουσιάζονται ως στοιχεία εντός ισολογισμού ¹⁷ ή αποτυπώνονται σε λογαριασμούς εκτός ισολογισμού μέχρι την ημερομηνία διακανονισμού. Το χαρτοφυλάκιο ιδίων κεφαλαίων της ΕΚΤ παρουσιάζεται ως στοιχείο εντός ισολογισμού, κυρίως στο στοιχείο "Λοιπά χρηματοοικονομικά στοιχεία ενεργητικού". Οι καθαροί τόκοι-έσοδα, συμπεριλαμβανομένων των δεδουλευμένων στοιχείων τοκομεριδίων και των αποσβέσεων των διαφορών υπέρ ή υπό το άρτιο, περιλαμβάνονται στα αποτελέσματα χρήσης. ¹⁸ Οι μη πραγματοποιηθείσες ζημιές από μεταβολές τιμών και διακυμάνσεις συναλλαγματικών ισοτιμιών, καθώς και τα πραγματοποιηθέντα κέρδη και οι πραγματοποιηθείσες ζημιές από την πώληση τίτλων, περιλαμβάνονται επίσης στα αποτελέσματα χρήσης, ¹⁹ ενώ τα μη πραγματοποιηθέντα κέρδη καταγράφονται εντός ισολογισμού στο στοιχείο "Λογαριασμοί αναπροσαρμογής".
Συστήματα πληρωμών (TARGET2)	Τα υπόλοιπα εντός του Ευρωσυστήματος των ΕθνΚΤ της ζώνης του ευρώ έναντι της ΕΚΤ που απορρέουν από το TARGET2 παρουσιάζονται στον ισολογισμό της ΕΚΤ ως μία μόνο καθαρή πιστωτική ή χρεωστική θέση. Οι τόκοι αυτών των υπολοίπων περιλαμβάνονται στα αποτελέσματα χρήσης στα στοιχεία "Λοιποί τόκοι-έσοδα" και "Λοιποί τόκοι-έξοδα".
Τραπεζογραμμάτια σε κυκλοφορία	Έχει καταμετρηθεί στην ΕΚΤ μερίδιο 8% της συνολικής αξίας των τραπεζογραμμάτων ευρώ σε κυκλοφορία. Το μερίδιο αυτό αντικρύζεται από απαιτήσεις έναντι των ΕθνΚΤ, οι οποίες τοκίζονται με το επιτόκιο των πράξεων κύριας αναχρηματοδότησης. Οι τόκοι αυτοί περιλαμβάνονται στα αποτελέσματα χρήσης στο στοιχείο "Τόκοι-έσοδα από την κατανομή των τραπεζογραμμάτων ευρώ εντός του Ευρωσυστήματος". Τα έξοδα που συνδέονται κυρίως με το κόστος της διασυνοριακής μεταφοράς τραπεζογραμμάτων ευρώ μεταξύ των μονάδων εκτύπωσης τραπεζογραμμάτων και των ΕθνΚΤ, για την παράδοση νέων τραπεζογραμμάτων, και μεταξύ των ΕθνΚΤ, για την κάλυψη ελλείψεων με πλεονάζοντα αποθέματα βαρύνουν κεντρικά την ΕΚΤ. Τα εν λόγω έξοδα παρουσιάζονται στα αποτελέσματα χρήσης στον λογαριασμό "Υπηρεσίες παραγωγής τραπεζογραμμάτων".
Τραπεζική εποπτεία	Οι ετήσιες δαπάνες της ΕΚΤ σε σχέση με τα εποπτικά της καθήκοντα ανακτώνται μέσω της εισπραξης ετήσιου εποπτικού τέλους από τις εποπτευόμενες οντότητες. Από τις αρχές Νοεμβρίου 2014 τα εποπτικά τέλη καταγράφονται σε δεδουλευμένη βάση στα αποτελέσματα χρήσης στο λογαριασμό "Καθαρά έσοδα από αμοιβές και προμήθειες".

¹⁶ Στα στοιχεία "Λοιποί τόκοι-έσοδα" και "Λοιποί τόκοι-έξοδα".

¹⁷ Κυρίως στα στοιχεία "Χρυσός και απαιτήσεις σε χρυσό", "Απαιτήσεις σε συνάλλαγμα έναντι μη κατοίκων ζώνης ευρώ", "Απαιτήσεις σε συνάλλαγμα έναντι κατοίκων ζώνης ευρώ" και "Υποχρεώσεις σε συνάλλαγμα έναντι μη κατοίκων ζώνης ευρώ".

¹⁸ Τα έσοδα από τα συναλλαγματικά διαθέσιμα της ΕΚΤ εμφανίζονται στο στοιχείο "Τόκοι-έσοδα επί συναλλαγματικών διαθεσίμων", ενώ οι τόκοι-έσοδα και οι τόκοι-έξοδα από τα ίδια κεφάλαια αποτυπώνονται στα στοιχεία "Λοιποί τόκοι-έσοδα" και "Λοιποί τόκοι-έξοδα".

¹⁹ Στα στοιχεία "Αποσβέσεις χρηματοοικονομικών στοιχείων ενεργητικού και θέσεων" και "Πραγματοποιηθέντα κέρδη/ζημιές από χρηματοοικονομικές πράξεις".

Οικονομικό αποτέλεσμα για το 2014

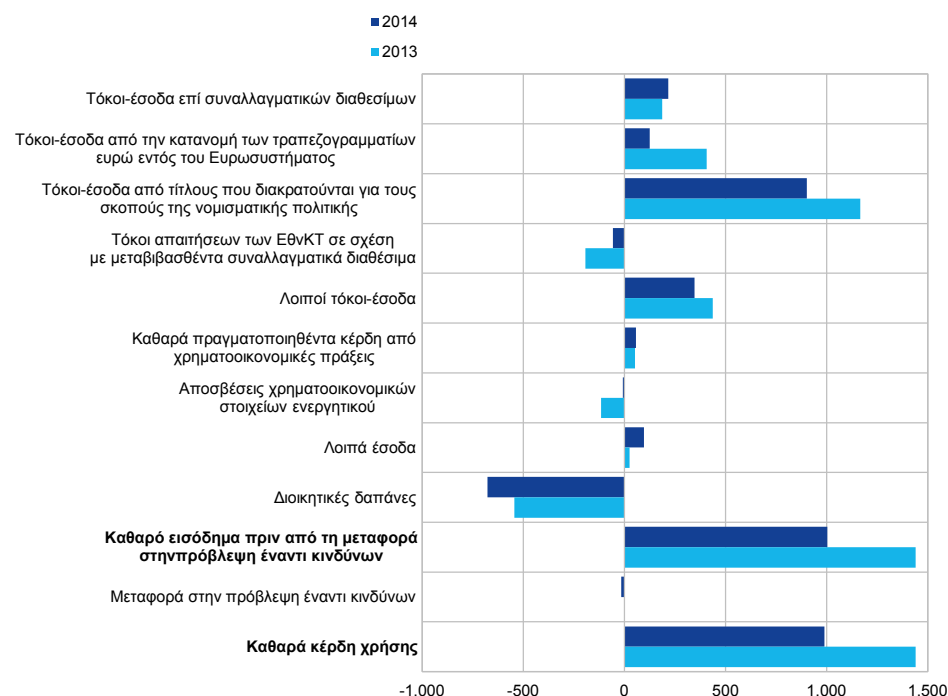
Το 2014 το καθαρό κέρδος της ΕΚΤ ήταν 989 εκατ. ευρώ (2013: 1.440 εκατ. ευρώ) μετά τη μεταφορά ποσού 15 εκατ. ευρώ (2013: 0,4 εκατ. ευρώ) στην πρόβλεψη έναντι κινδύνων.

Στο Διάγραμμα 1 παρουσιάζονται τα επιμέρους στοιχεία των αποτελεσμάτων χρήσης της ΕΚΤ το 2014 και συγκρίνονται με τα αντίστοιχα στοιχεία του 2013.

Διάγραμμα 1

Ανάλυση των αποτελεσμάτων χρήσης της ΕΚΤ το 2014 και το 2013

(εκατ. ευρώ)



Πηγή: ΕΚΤ.

Βασικά γεγονότα

- Το 2014 οι καθαροί τόκοι-έσοδα μειώθηκαν σε 1.536 εκατ. ευρώ έναντι 2.005 εκατ. ευρώ το 2013, κυρίως λόγω α) της μείωσης των τόκων-εσόδων επί του μεριδίου της ΕΚΤ στο σύνολο των κυκλοφορούντων τραπεζογραμμάτων ευρώ ως αποτέλεσμα του χαμηλότερου μέσου επιτοκίου των πράξεων κύριας αναχρηματοδότησης το 2014 και β) της μείωσης των τόκων-εσόδων που προκύπτουν από τους τίτλους που αποκτήθηκαν στο πλαίσιο του Προγράμματος για τις Αγορές Τίτλων και του πρώτου και δεύτερου προγράμματος αγοράς καλυμμένων ομολογιών συνεπεία της λήξης τίτλων. Οι επιδράσεις αυτών των εξελίξεων αντισταθμίστηκαν εν μέρει από τη μείωση των

τόκων-εξόδων από απαιτήσεις των ΕθνΚΤ της ζώνης του ευρώ σε σχέση με τη μεταβίβαση συναλλαγματικών διαθεσίμων στην ΕΚΤ.

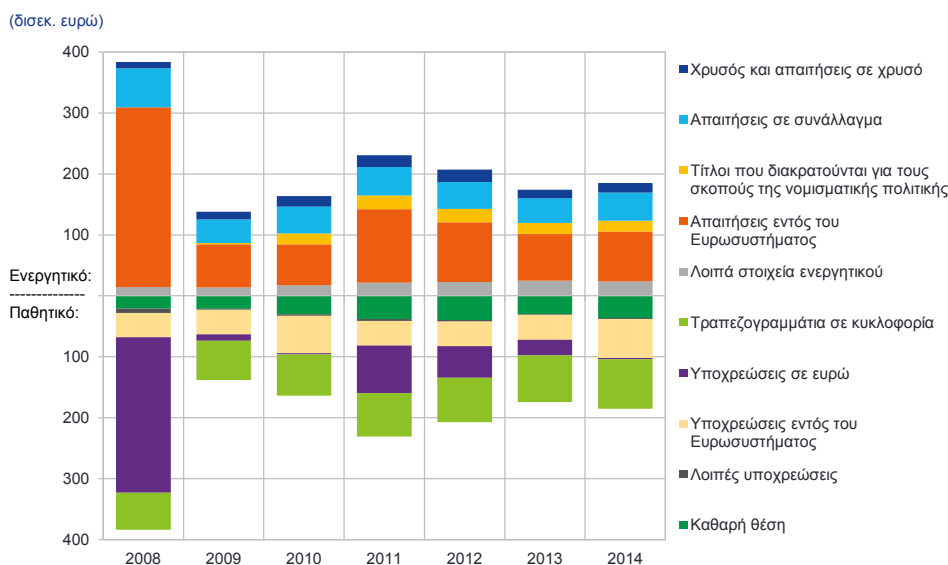
- Το 2014 η συνολική αύξηση της αγοραίας αξίας των τίτλων που διακρατούνται τόσο στο χαρτοφυλάκιο σε δολάρια ΗΠΑ όσο και στο χαρτοφυλάκιο ιδίων κεφαλαίων είχε ως αποτέλεσμα τη σημαντική μείωση των αποσβέσεων το έτος αυτό, η αξία των οποίων ανέρχεται σε 8 εκατ. ευρώ (2013: 115 εκατ. ευρώ).
- Οι συνολικές διοικητικές δαπάνες της ΕΚΤ, συμπεριλαμβανομένων των αποσβέσεων, ανήλθαν σε 677 εκατ. ευρώ το 2014, έναντι 527 εκατ. ευρώ το 2013. Η εν λόγω αύξηση οφειλόταν κυρίως σε έξοδα που προέκυψαν στο πλαίσιο του Ενιαίου Εποπτικού Μηχανισμού. Το μεγαλύτερο μέρος των δαπανών που συνδέονται με την κατασκευή των νέων κτιριακών εγκαταστάσεων της ΕΚΤ έχουν κεφαλαιοποιηθεί και δεν περιλαμβάνονται στο στοιχείο αυτό.
- Τον Νοέμβριο του 2014, η ΕΚΤ μεταφέρθηκε στις νέες της κτιριακές εγκαταστάσεις. Κατά συνέπεια, οι κεφαλαιοποιημένες δαπάνες που πραγματοποιήθηκαν μέχρι εκείνη τη στιγμή μεταφέρθηκαν από το στοιχείο “Πάγια υπό κατασκευή” στις κατάλληλες κατηγορίες ενεργητικού. Η απόσβεση άρχισε να εφαρμόζεται τον Ιανουάριο του 2015, σύμφωνα με τη σχετική πολιτική της ΕΚΤ.
- Σημειώθηκε αλλαγή της λογιστικής πολιτικής: όπως περιγράφεται στην ενότητα “Λογιστικές πολιτικές”, η λογιστική απεικόνιση των τίτλων που διακρατούνται επί του παρόντος για τους σκοπούς της νομισματικής πολιτικής έχει αλλάξει. Οι τίτλοι αυτοί καταγράφονται πλέον στο αποσβεσθέν κόστος υποκείμενο σε απομείωση ανεξάρτητα από τον σκοπό για τον οποίο διακρατούνται. Η αλλαγή αυτή δεν επηρεάζει το οικονομικό αποτέλεσμα της ΕΚΤ.

8 Μακροχρόνιες εξελίξεις των λογιστικών καταστάσεων της ΕΚΤ

Τα Διαγράμματα 2 και 3 παρουσιάζουν την εξέλιξη του ισολογισμού και των αποτελεσμάτων χρήσης της ΕΚΤ καθώς και των επιμέρους στοιχείων τους κατά την περίοδο 2008-14.

Διάγραμμα 2

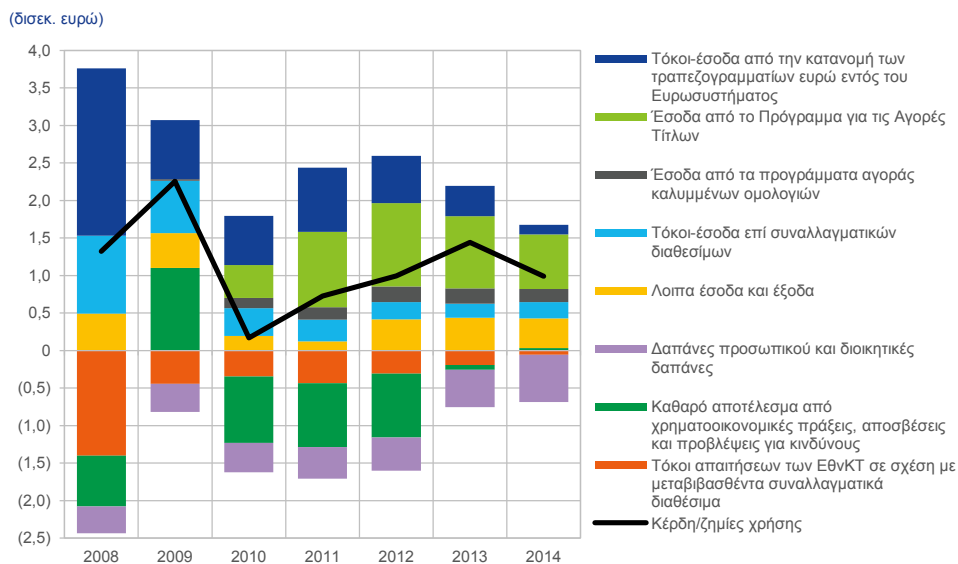
Εξέλιξη του ισολογισμού της ΕΚΤ κατά την περίοδο 2008-14



Πηγή: ΕΚΤ.

Διάγραμμα 3

Εξέλιξη των αποτελεσμάτων χρήσης της ΕΚΤ κατά την περίοδο 2008-14



Πηγή: ΕΚΤ.

Από το 2008 ο ισολογισμός της ΕΚΤ έχει συρρικνωθεί σημαντικά. Η βελτίωση των συνθηκών άντλησης ρευστότητας σε δολάρια ΗΠΑ για τους αντισυμβαλλομένους του Ευρωσυστήματος οδήγησε το Ευρωσύστημα να μειώσει σταδιακά τη προσφορά πράξεων παροχής ρευστότητας στο συγκεκριμένο νόμισμα. Η επακόλουθη μείωση

των απαιτήσεων της ΕΚΤ εντός του Ευρωσυστήματος και των υποχρεώσεων της σε ευρώ αποτέλεσε τον κύριο παράγοντα της συνολικής μείωσης του ισολογισμού της ΕΚΤ κατά την εν λόγω περίοδο. Η μείωση αυτή αντισταθμίστηκε εν μέρει μόνο από α) την αύξηση των τραπεζογραμμάτων σε κυκλοφορία, β) τις αγορές τίτλων που διακρατούνται για τους σκοπούς της νομισματικής πολιτικής και γ) την αύξηση της καθαρής θέσης, η οποία περιλαμβάνει το κεφάλαιο της ΕΚΤ, τη γενική πρόβλεψη έναντι κινδύνων και τους λογαριασμούς αναπροσαρμογής.

Οι ακόλουθοι παράγοντες επηρέασαν τα καθαρά κέρδη της ΕΚΤ κατά την ίδια περίοδο.

- Η μείωση του επιτοκίου των πράξεων κύριας αναχρηματοδότησης οδήγησε σε σημαντική συρρίκνωση του νομισματικού εισοδήματος της ΕΚΤ. Το μέσο επιτόκιο ήταν 0,16% το 2014 έναντι 4% το 2008 και, ως αποτέλεσμα, οι τόκοι-έσοδα από τα τραπεζογραμμάτια σε κυκλοφορία μειώθηκε από 2,2 δισεκ. ευρώ το 2008 σε 0,1 δισεκ. ευρώ το 2014.
- Ποσό ύψους 3,6 δισεκ. ευρώ μεταφέρθηκε στη γενική πρόβλεψη έναντι συναλλαγματικού κινδύνου, κινδύνου επιτοκίου, πιστωτικού κινδύνου και κινδύνου τιμής χρυσού. Τα καταγεγραμμένα κέρδη μειώνονται αντίστοιχα από τα ποσά που μεταφέρονται σε αυτή την πρόβλεψη.
- Τα έσοδα επί συναλλαγματικών διαθεσίμων μειώθηκαν σταδιακά, κυρίως λόγω των χαμηλότερων αποδόσεων σε δολάρια ΗΠΑ και της συνακόλουθης μείωσης των τόκων-εσόδων επί του χαρτοφυλακίου δολαρίων ΗΠΑ. Τα καθαρά έσοδα επί συναλλαγματικών διαθεσίμων ανήλθαν σε 0,2 δισεκ. ευρώ το 2014 έναντι 1,0 δισεκ. ευρώ το 2008.
- Οι αγορές τίτλων που διακρατούνται για τους σκοπούς της νομισματικής πολιτικής, στο πλαίσιο των χαρτοφυλακίων για το Πρόγραμμα για τις Αγορές Τίτλων και το πρόγραμμα αγοράς καλυμμένων ομολογιών, απέφεραν, κατά μέσο όρο, 55% των συνολικών καθαρών τόκων-εσόδων την τελευταία πενταετία.

Οικονομικές καταστάσεις της ΕΚΤ

Ισολογισμός της 31ης Δεκεμβρίου 2014

ΕΝΕΡΓΗΤΙΚΟ	ΣΗΜΕΙΩΣΗ	2014 €	2013 €
Χρυσός και απαιτήσεις σε χρυσό	1	15.980.317.601	14.063.991.807
Απαιτήσεις σε συνάλλαγμα έναντι μη κατοίκων ζώνης ευρώ	2		
Απαιτήσεις έναντι του ΔΝΤ	2.1	669.336.060	627.152.259
Καταθέσεις σε τράπεζες, τίτλοι, δάνεια και λοιπά στοιχεία ενεργητικού	2.2	43.730.904.005	38.764.255.039
		44.400.240.065	39.391.407.298
Απαιτήσεις σε συνάλλαγμα έναντι κατοίκων ζώνης ευρώ	2.2	1.783.727.949	1.270.792.764
Απαιτήσεις σε ευρώ έναντι μη κατοίκων ζώνης ευρώ	3		
Καταθέσεις σε τράπεζες, τίτλοι και δάνεια	3.1	0	535.000.000
Λοιπές απαιτήσεις σε ευρώ έναντι πιστωτικών ιδρυμάτων ζώνης ευρώ	4	2.120.620	9.487
Τίτλοι σε ευρώ κατοίκων ζώνης ευρώ	5		
Τίτλοι που διακρατούνται για τους σκοπούς της νομισματικής πολιτικής	5.1	17.787.948.367	18.159.937.704
Απαιτήσεις εντός του Ευρωσυστήματος	6		
Απαιτήσεις συνδεδεμένες με την κατανομή τραπεζογραμμάτων ευρώ εντός του Ευρωσυστήματος	6.1	81.322.848.550	76.495.146.585
Λοιπά στοιχεία ενεργητικού	7		
Ενσώματα και ασώματα πάγια στοιχεία ενεργητικού	7.1	1.249.596.659	971.175.790
Λοιπά χρηματοοικονομικά στοιχεία ενεργητικού	7.2	20.626.359.858	20.466.245.900
Διαφορές από αναπροσαρμογή της αξίας πράξεων εκτός ισολογισμού	7.3	319.624.726	104.707.529
Δεδουλευμένα έσοδα και προπληρωθέντα έξοδα	7.4	725.224.031	977.552.068
Διάφορα στοιχεία	7.5	1.092.627.246	1.739.308.724
		24.013.432.520	24.258.990.011
Σύνολο ενεργητικού		185.290.635.672	174.175.275.656

ΠΑΘΗΤΙΚΟ	ΣΗΜΕΙΩΣΗ	2014 €	2013 €
Τραπεζογραμμάτια σε κυκλοφορία	8	81.322.848.550	76.495.146.585
Υποχρεώσεις σε ευρώ έναντι λοιπών κατοίκων ζώνης ευρώ	9		
Λοιπές υποχρεώσεις	9.1	1.020.000.000	1.054.000.000
Υποχρεώσεις σε ευρώ έναντι μη κατοίκων ζώνης ευρώ	10	900.216.447	24.765.513.795
Υποχρεώσεις σε συνάλλαγμα έναντι μη κατοίκων ζώνης ευρώ	11		
Καταθέσεις, υπόλοιπα και λοιπές υποχρεώσεις	11.1	458.168.063	18.478.777
Υποχρεώσεις εντός του Ευρωσυστήματος	12		
Υποχρεώσεις που αντιστοιχούν στη μεταβίβαση συναλλαγματικών διαθεσίμων	12.1	40.553.154.708	40.309.644.425
Λοιπές υποχρεώσεις εντός του Ευρωσυστήματος (καθαρές)	12.2	23.579.372.965	119.857.494
		64.132.527.673	40.429.501.919
Λοιπές υποχρεώσεις	13		
Διαφορές από αναπροσαρμογή της αξίας πράξεων εκτός ισολογισμού	13.1	178.633.615	185.010.549
Δεδουλευμένα έξοδα και προεισπραχθέντα έσοδα	13.2	96.191.651	370.542.207
Διάφορα στοιχεία	13.3	869.549.503	786.331.706
		1.144.374.769	1.341.884.462
Προβλέψεις	14	7.688.997.634	7.619.546.534
Λογαριασμοί αναπροσαρμογής	15	19.937.644.696	13.358.190.073
Κεφάλαιο και αποθεματικά	16		
Κεφάλαιο	16.1	7.697.025.340	7.653.244.411
Κέρδη χρήσης		988.832.500	1.439.769.100
Σύνολο παθητικού		185.290.635.672	174.175.275.656

Αποτελέσματα χρήσης 1.1.2014 – 31.12.2014

	Σημείω ση	2014 €	2013 €
Τόκοι-έσοδα επί συναλλαγματικών διαθεσίμων	24.1	217.003.159	187.279.973
Τόκοι-έσοδα από την κατανομή των τραπεζογραμμάτων ευρώ εντός του Ευρωσυστήματος	24.2	125.806.228	406.310.130
Λοιποί τόκοι-έσοδα	24.4	2.512.243.088	6.477.297.658
<i>Τόκοι-έσοδα</i>		<i>2.855.052.475</i>	<i>7.070.887.761</i>
Τόκοι απατήσεων των ΕθνΚΤ σε σχέση με μεταβιβασθέντα συναλλαγματικά διαθέσιμα	24.3	(57.015.146)	(192.248.631)
Λοιποί τόκοι-έξοδα	24.4	(1.262.336.836)	(4.873.777.652)
<i>Τόκοι-έξοδα</i>		<i>(1.319.351.982)</i>	<i>(5.066.026.283)</i>
Καθαροί τόκοι-έσοδα	24	1.535.700.493	2.004.861.478
Πραγματοποιηθέντα κέρδη/ζημιές από χρηματοοικονομικές πράξεις	25	57.260.415	52.122.402
Αποσβέσεις χρηματοοικονομικών στοιχείων ενεργητικού και θέσεων	26	(7.863.293)	(114.607.365)
Μεταφορές προς/από προβλέψεις έναντι συναλλαγματικού κινδύνου, κινδύνου επιτοκίου, πιστωτικού κινδύνου και κινδύνου τιμής χρυσού		(15.009.843)	(386.953)
Καθαρό αποτέλεσμα από χρηματοοικονομικές πράξεις, αποσβέσεις και προβλέψεις για κινδύνους		34.387.279	(62.871.916)
Καθαρά έσοδα/έξοδα συνδεόμενα με αμοιβές και προμήθειες	27, 28	28.158.654	(2.126.773)
Έσοδα από μετοχές και συμμετοχές	29	780.935	1.168.907
Λοιπά έσοδα	30	67.253.502	26.107.807
Σύνολο καθαρών εσόδων		1.666.280.863	1.967.139.503
Δαπάνες προσωπικού	31	(301.142.390)	(240.523.980)
Διοικητικές δαπάνες	32	(353.579.537)	(268.183.737)
Αποσβέσεις ενσώματων και ασώματων παγίων στοιχείων ενεργητικού		(15.312.728)	(10.468.686)
Υπηρεσίες παραγωγής τραπεζογραμμάτων	33	(7.413.708)	(8.194.000)
Κέρδη χρήσης		988.832.500	1.439.769.100

Φραγκφούρτη, 10 Φεβρουαρίου 2015

ΕΥΡΩΠΑΪΚΗ ΚΕΝΤΡΙΚΗ ΤΡΑΠΕΖΑ

Mario Draghi
Πρόεδρος

Λογιστικές πολιτικές¹

Μορφή και παρουσίαση των οικονομικών καταστάσεων

Οι οικονομικές καταστάσεις της ΕΚΤ έχουν σχεδιαστεί έτσι ώστε να παρουσιάζουν εύλογα την οικονομική θέση της ΕΚΤ και τα αποτελέσματα των εργασιών της. Καταρτίστηκαν σύμφωνα με τις ακόλουθες λογιστικές πολιτικές,² τις οποίες το Διοικητικό Συμβούλιο της ΕΚΤ θεωρεί αρμόζουσες στη φύση των δραστηριοτήτων μιας κεντρικής τράπεζας.

Λογιστικές αρχές

Εφαρμόστηκαν οι εξής λογιστικές αρχές: η αρχή της πραγματικής οικονομικής κατάστασης και της διαφάνειας, η αρχή της συντηρητικότητας, η αρχή της αναγνώρισης γεγονότων που επήλθαν μετά την ημερομηνία κλεισίματος του ισολογισμού, η αρχή του ουσιώδους των λογιστικών γεγονότων, η αρχή της συνεχιζόμενης δραστηριότητας, η αρχή της πραγματοποίησης των εσόδων/εξόδων (η αρχή του δεδουλευμένου), η αρχή της συνέπειας και συγκρισιμότητας.

Αναγνώριση των στοιχείων του ενεργητικού και του παθητικού

Ένα στοιχείο του ενεργητικού ή του παθητικού αναγνωρίζεται στον ισολογισμό μόνο όταν είναι πιθανό ότι κάθε μελλοντικό οικονομικό όφελος που σχετίζεται με αυτό θα εισρέει στην ΕΚΤ ή θα εκρέει από αυτήν, ότι όλοι ουσιαστικά οι κίνδυνοι και τα οφέλη που σχετίζονται με το ίδιο έχουν μεταβεί στην ΕΚΤ και ότι το κόστος ή η αξία του στοιχείου του ενεργητικού ή το ποσό της υποχρέωσης είναι δυνατό να υπολογιστούν με αξιόπιστο τρόπο.

Βάση για τη λογιστική καταγραφή

Οι λογαριασμοί καταρτίστηκαν με τη μέθοδο του ιστορικού κόστους (κτήσης), η οποία τροποποιήθηκε ώστε να περιλαμβάνει την αποτίμηση, σε αγοραίες τιμές, των εμπορεύσιμων τίτλων (εκτός των τίτλων που διακρατούνται για τους σκοπούς της νομισματικής πολιτικής), του χρυσού και όλων των λοιπών στοιχείων ενεργητικού και παθητικού εντός και εκτός ισολογισμού που εκφράζονται σε συνάλλαγμα. Οι

¹ Οι αναλυτικές λογιστικές πολιτικές της ΕΚΤ καθορίζονται στην απόφαση ΕΚΤ/2010/21 της 11ης Νοεμβρίου 2010, ΕΕ L 35 της 9.2.2011, σ. 1. Αυτή η απόφαση τροποποιήθηκε από την απόφαση ΕΚΤ/2014/55 της 15ης Δεκεμβρίου 2014, δεν έχει δημοσιευθεί ακόμα στην Επίσημη Εφημερίδα της ΕΕ.

² Οι πολιτικές αυτές είναι σύμφωνες με τις διατάξεις του άρθρου 26.4 του Καταστατικού του ΕΣΚΤ, σύμφωνα με τις οποίες πρέπει να ακολουθείται τυποποιημένη προσέγγιση όσον αφορά τους κανόνες που διέπουν τη λογιστική παρακολούθηση των εργασιών του Ευρωσυστήματος και την υποβολή χρηματοοικονομικών εκθέσεων.

συναλλαγές επί χρηματοοικονομικών στοιχείων ενεργητικού και παθητικού αντανακλώνται στους λογαριασμούς με βάση την ημερομηνία διακανονισμού τους.

Με εξαίρεση τις άμεσες (spot) συναλλαγές επί τίτλων, οι συναλλαγές επί χρηματοδοτικών μέσων σε ξένο νόμισμα καταγράφονται σε λογαριασμούς εκτός ισολογισμού κατά την ημερομηνία συμφωνίας της συναλλαγής. Κατά την ημερομηνία διακανονισμού αντιλογίζονται οι εγγραφές των στοιχείων εκτός ισολογισμού και οι συναλλαγές εγγράφονται αντίστοιχα ως στοιχεία εντός ισολογισμού. Οι αγοραπωλησίες ξένων νομισμάτων επηρεάζουν την καθαρή συναλλαγματική θέση κατά την ημερομηνία συναλλαγής και τα πραγματοποιηθέντα κέρδη/οι πραγματοποιηθείσες ζημιές από πωλήσεις υπολογίζονται επίσης την εν λόγω ημερομηνία. Οι δεδουλευμένοι τόκοι και οι διαφορές υπέρ και υπό το άρτιο που συνδέονται με χρηματοδοτικά μέσα σε ξένο νόμισμα υπολογίζονται και καταγράφονται σε καθημερινή βάση και αντίστοιχα επηρεάζεται και η συναλλαγματική θέση σε καθημερινή βάση.

Χρυσός και απαιτήσεις/υποχρεώσεις σε συνάλλαγμα

Οι απαιτήσεις και οι υποχρεώσεις που εκφράζονται σε συνάλλαγμα μετατρέπονται σε ευρώ με την τρέχουσα συναλλαγματική ισοτιμία της ημερομηνίας κλεισίματος του ισολογισμού. Τα έσοδα και τα έξοδα μετατρέπονται με την ισοτιμία που ίσχυε κατά τον χρόνο της καταγραφής. Η αναπροσαρμογή της αξίας των απαιτήσεων και υποχρεώσεων που εκφράζονται σε συνάλλαγμα, συμπεριλαμβανομένων των εντός και εκτός ισολογισμού στοιχείων, γίνεται χωριστά κατά νόμισμα.

Η αναπροσαρμογή της αξίας, με βάση την αγοραία τιμή, των απαιτήσεων και υποχρεώσεων που εκφράζονται σε συνάλλαγμα παρουσιάζεται χωριστά από την αναπροσαρμογή της αξίας τους λόγω μεταβολής των συναλλαγματικών ισοτιμιών.

Ο χρυσός αποτιμάται στην αγοραία τιμή που ίσχυε στο τέλος του έτους. Δεν γίνεται διάκριση μεταξύ των διαφορών από αναπροσαρμογή της τιμής και της συναλλαγματικής ισοτιμίας, αλλά λογιστικοποιείται μία και μόνη αποτίμηση της αξίας του χρυσού με βάση την τιμή του σε ευρώ ανά ουγγιά καθαρού χρυσού, η οποία για τη χρήση που έληξε στις 31.12.2014 προέκυψε από τη συναλλαγματική ισοτιμία ευρώ/δολαρίου ΗΠΑ στις 31.12.2014.

Το ειδικό τραβηκτικό δικαίωμα (ΕΤΔ) (Special Drawing Right - SDR) ορίζεται με βάση μια δέσμη νομισμάτων. Για την αναπροσαρμογή της αξίας των ΕΤΔ που κατέχει η ΕΚΤ, η αξία του ΕΤΔ υπολογίζεται ως το σταθμικό άθροισμα των συναλλαγματικών ισοτιμιών τεσσάρων κύριων νομισμάτων (δολαρίου ΗΠΑ, ευρώ, γιεν Ιαπωνίας και λίρας Αγγλίας) τα οποία μετατράπηκαν σε ευρώ στις 31.12.2014.

Τίτλοι

Τίτλοι που διακρατούνται για τους σκοπούς της νομισματικής πολιτικής

Πριν από το 2014 όλοι οι τίτλοι που διακρατούνται για τους σκοπούς της νομισματικής πολιτικής ταξινομούσαν ως διακρατούμενοι μέχρι τη λήξη και, ως εκ τούτου, είχαν αποτιμηθεί στο αποσβεσθέν κόστος υποκείμενο σε απομείωση. Το 2014 το Διοικητικό Συμβούλιο αποφάσισε ότι οι τίτλοι οι οποίοι επί του παρόντος διακρατούνται για τους σκοπούς της νομισματικής πολιτικής θα καταγράφονται στο αποσβεσθέν κόστος υποκείμενο σε απομείωση ανεξάρτητα από τον σκοπό για τον οποίο διακρατούνται. Αυτή η αλλαγή της λογιστικής πολιτικής δεν οδήγησε σε προσαρμογή των συγκρίσιμων στοιχείων για το 2013, καθώς όλοι αυτοί οι υπάρχοντες τίτλοι είχαν ήδη αποτιμηθεί στο αποσβεσθέν κόστος υποκείμενο σε απομείωση.

Λοιποί τίτλοι

Οι εμπορεύσιμοι τίτλοι (εκτός αυτών που διακρατούνται για τους σκοπούς της νομισματικής πολιτικής) και τα παρεμφερή στοιχεία ενεργητικού αποτιμώνται είτε στη μέση τιμή τους είτε με βάση τις τρέχουσες αποδόσεις ανά κατηγορία τίτλων που ίσχυαν κατά την ημερομηνία κλεισίματος του ισολογισμού. Τα δικαιώματα που ενσωματώνονται στους τίτλους δεν διαχωρίζονται για τους σκοπούς της αποτίμησης. Για τη χρήση που έληξε στις 31.12.2014 χρησιμοποιήθηκαν οι μέσες αγοραίες τιμές της 30.12.2014. Οι μη ευχερώς ρευστοποιήσιμες μετοχές αποτιμώνται στο κόστος υποκείμενο σε απομείωση.

Αναγνώριση εσόδων

Τα έσοδα και τα έξοδα αναγνωρίζονται στην περίοδο κατά την οποία εισπράττονται ή καταβάλλονται.³ Τα πραγματοποιηθέντα κέρδη και οι πραγματοποιηθείσες ζημίες από την πώληση συναλλάγματος, χρυσού και τίτλων μεταφέρονται στα αποτελέσματα χρήσης. Τα εν λόγω κέρδη και ζημίες υπολογίζονται με βάση το μέσο κόστος των αντίστοιχων στοιχείων.

Τα μη πραγματοποιηθέντα κέρδη δεν αναγνωρίζονται ως έσοδα, αλλά μεταφέρονται απευθείας σε λογαριασμό αναπροσαρμογής.

Οι μη πραγματοποιηθείσες ζημίες μεταφέρονται στα αποτελέσματα χρήσης εφόσον, στο τέλος του έτους, υπερβαίνουν προηγούμενα κέρδη από αναπροσαρμογή, τα οποία έχουν καταγραφεί στον αντίστοιχο λογαριασμό αναπροσαρμογής. Αυτές οι μη πραγματοποιηθείσες ζημίες επί ενός συγκεκριμένου τίτλου ή νομίσματος ή επί των διαθεσίμων σε χρυσό δεν συμψηφίζονται με τα μη πραγματοποιηθέντα κέρδη από άλλους τίτλους ή νομίσματα ή χρυσό. Σε περίπτωση τέτοιων μη

³ Για διοικητικά δεδουλευμένα έσοδα και προβλέψεις εφαρμόζεται ελάχιστο όριο 100.000 ευρώ.

πραγματοποιηθεισών ζημιών οι οποίες μεταφέρονται στα αποτελέσματα χρήσης, το μέσο κόστος του εν λόγω στοιχείου μειώνεται στη συναλλαγματική ισοτιμία ή την αγοραία τιμή του στο τέλος του έτους. Οι μη πραγματοποιηθείσες ζημιές επί πράξεων ανταλλαγής επιτοκίων, οι οποίες μεταφέρονται στα αποτελέσματα χρήσης στο τέλος του έτους, αποσβένονται τα επόμενα έτη.

Οι ζημιές από απομείωση μεταφέρονται στα αποτελέσματα χρήσης και δεν αντλογίζονται τα επόμενα έτη, εκτός εάν η απομείωση μειώνεται και η μεταβολή αυτή μπορεί να σχετιστεί με παρατηρήσιμο γεγονός που επήλθε μετά την πρώτη καταγραφή της απομείωσης.

Οι διαφορές υπέρ ή υπό το άρτιο που προκύπτουν από την αγορά τίτλων υπολογίζονται και εμφανίζονται ως μέρος των τόκων-εσόδων και αποσβένονται κατά την εναπομένουσα διάρκεια ζωής των τίτλων αυτών.

Αντιστρεπτές συναλλαγές

Οι αντιστρεπτές συναλλαγές είναι πράξεις με τις οποίες η ΕΚΤ αγοράζει ή πωλεί περιουσιακά στοιχεία με συμφωνία επαναγοράς ή εκτελεί πιστοδοτικές πράξεις έναντι εξασφαλίσεων.

Στο πλαίσιο συναλλαγής με συμφωνία επαναγοράς πωλούνται τίτλοι έναντι μετρητών με ταυτόχρονη συμφωνία επαναγοράς τους από τον πωλητή με συμφωνημένη τιμή σε προκαθορισμένη μελλοντική ημερομηνία. Οι συμφωνίες επαναγοράς καταγράφονται στο παθητικό του ισολογισμού ως καταθέσεις καλυπτόμενες από ασφάλεια. Οι τίτλοι που πωλούνται στο πλαίσιο τέτοιας συμφωνίας εξακολουθούν να εμφανίζονται στον ισολογισμό της ΕΚΤ.

Στο πλαίσιο συναλλαγής με συμφωνία επαναπώλησης αγοράζονται τίτλοι έναντι μετρητών με ταυτόχρονη συμφωνία επαναπώλησής τους από τον αγοραστή με συμφωνημένη τιμή σε καθορισμένη μελλοντική ημερομηνία. Οι συμφωνίες επαναπώλησης καταγράφονται στο ενεργητικό του ισολογισμού ως δάνεια καλυπτόμενα από ασφάλεια, αλλά δεν περιλαμβάνονται στο χαρτοφυλάκιο τίτλων της ΕΚΤ.

Οι αντιστρεπτές συναλλαγές (στις οποίες περιλαμβάνονται και οι συναλλαγές δανεισμού τίτλων) που διενεργούνται στο πλαίσιο προγράμματος αυτόματου δανεισμού τίτλων καταγράφονται στον ισολογισμό μόνο εφόσον παρέχεται ασφάλεια με τη μορφή μετρητών που κατατίθενται σε λογαριασμό της ΕΚΤ. Το 2014 η ΕΚΤ δεν έλαβε ασφάλεια με τη μορφή μετρητών στο πλαίσιο τέτοιων συναλλαγών.

Πράξεις εκτός ισολογισμού

Τα χρηματοδοτικά μέσα σε ξένο νόμισμα, δηλ. οι προθεσμιακές πράξεις συναλλάγματος, τα προθεσμιακά σκέλη των πράξεων ανταλλαγής νομισμάτων και άλλες πράξεις επί νομισμάτων που συνεπάγονται την ανταλλαγή ενός νομίσματος με

άλλο σε μελλοντική ημερομηνία, περιλαμβάνονται στην καθαρή συναλλαγματική θέση, με σκοπό τον υπολογισμό των συναλλαγματικών κερδών και ζημιών.

Οι πράξεις επί επιτοκίων αναπροσαρμόζονται ως προς την αξία τους ανά στοιχείο. Οι ημερήσιες μεταβολές στα περιθώρια διακύμανσης των εκκρεμών συμβολαίων μελλοντικής εκπλήρωσης επί επιτοκίων καταγράφονται στα αποτελέσματα χρήσης. Η αποτίμηση των προθεσμιακών πράξεων επί τίτλων και των πράξεων ανταλλαγής επιτοκίων βασίζεται σε γενικώς παραδεκτές μεθόδους αποτίμησης οι οποίες χρησιμοποιούν παρατηρήσιμες τιμές και επιτόκια της αγοράς, καθώς και τους συντελεστές προεξόφλησης από τις ημερομηνίες διακανονισμού έως την ημερομηνία αποτίμησης.

Γεγονότα που επήλθαν μετά την ημερομηνία κλεισίματος του ισολογισμού

Τα στοιχεία ενεργητικού και παθητικού προσαρμόζονται ώστε να περιλαμβάνουν γεγονότα που επέρχονται από την ημερομηνία κλεισίματος του ετήσιου ισολογισμού έως και την ημερομηνία κατά την οποία η Εκτελεστική Επιτροπή εγκρίνει την υποβολή των Ετήσιων Λογαριασμών της ΕΚΤ στο Διοικητικό Συμβούλιο προς τελική έγκριση, εφόσον τα εν λόγω γεγονότα επηρεάζουν ουσιαδώς την κατάσταση των ως άνω στοιχείων την ημερομηνία κλεισίματος του ισολογισμού.

Σημαντικά γεγονότα που επέρχονται μετά την ημερομηνία κλεισίματος του ισολογισμού και δεν επηρεάζουν το ενεργητικό και το παθητικό κατά την ημερομηνία αυτή εμφανίζονται στις σημειώσεις.

Υπόλοιπα εντός του ΕΣΚΤ/υπόλοιπα εντός του Ευρωσυστήματος

Τα υπόλοιπα εντός του ΕΣΚΤ προκύπτουν πρωτίστως από διασυννοριακές πληρωμές εντός της ΕΕ οι οποίες διακανονίζονται σε χρήμα κεντρικής τράπεζας σε ευρώ. Οι συναλλαγές αυτές στην πλειονότητά τους διενεργούνται από ιδιωτικούς φορείς (δηλ. πιστωτικά ιδρύματα, εταιρίες και φυσικά πρόσωπα). Διακανονίζονται μέσω του συστήματος TARGET2 (Διευρωπαϊκό Αυτοματοποιημένο Σύστημα Ταχείας Μεταφοράς Κεφαλαίων και Διακανονισμού σε Συνεχή Χρόνο) και δημιουργούν διμερή υπόλοιπα στους λογαριασμούς TARGET2 των κεντρικών τραπεζών της ΕΕ. Αυτά τα υπόλοιπα συμψηφίζονται και εν συνεχεία λογίζονται ως υπόλοιπα έναντι της ΕΚΤ σε καθημερινή βάση, έτσι ώστε κάθε ΕθνΚΤ να εμφανίζει μία μόνο καθαρή διμερή θέση έναντι της ΕΚΤ και μόνο. Η θέση αυτή εμφανίζεται στους λογαριασμούς της ΕΚΤ και αντιπροσωπεύει την καθαρή απαίτηση ή υποχρέωση κάθε ΕθνΚΤ έναντι του υπόλοιπου ΕΣΚΤ. Τα υπόλοιπα εντός του Ευρωσυστήματος των ΕθνΚΤ της ζώνης του ευρώ έναντι της ΕΚΤ που απορρέουν από το TARGET2, καθώς και άλλα υπόλοιπα σε ευρώ εντός του Ευρωσυστήματος (π.χ. ενδιάμεση διανομή κερδών στις ΕθνΚΤ), παρουσιάζονται στον ισολογισμό της ΕΚΤ ως μία μόνο καθαρή πιστωτική ή χρεωστική θέση και καταγράφονται στον λογαριασμό "Λοιπές απαιτήσεις εντός του

Ευρωσυστήματος (καθαρές)" ή "Λοιπές υποχρεώσεις εντός του Ευρωσυστήματος (καθαρές)". Τα υπόλοιπα εντός του ΕΣΚΤ των εκτός της ζώνης του ευρώ ΕθνΚΤ έναντι της ΕΚΤ, τα οποία προκύπτουν από τη συμμετοχή τους στο TARGET2,⁴ εμφανίζονται στον λογαριασμό "Υποχρεώσεις σε ευρώ έναντι μη κατοίκων ζώνης ευρώ".

Τα υπόλοιπα εντός του Ευρωσυστήματος που απορρέουν από την κατανομή τραπεζογραμμάτων ευρώ εντός του Ευρωσυστήματος περιλαμβάνονται ως ένα μόνο καθαρό στοιχείο ενεργητικού υπό τον τίτλο "Απαιτήσεις συνδεδεμένες με την κατανομή των τραπεζογραμμάτων ευρώ εντός του Ευρωσυστήματος" (βλ. "Τραπεζογραμμάτια σε κυκλοφορία" στην ενότητα "Λογιστικές πολιτικές").

Τα υπόλοιπα εντός του Ευρωσυστήματος που απορρέουν από τη μεταβίβαση συναλλαγματικών διαθεσίμων προς την ΕΚΤ από τις ΕθνΚΤ που γίνονται μέλη του Ευρωσυστήματος εκφράζονται σε ευρώ και καταγράφονται στο στοιχείο "Υποχρεώσεις που αντιστοιχούν στη μεταβίβαση συναλλαγματικών διαθεσίμων".

Λογιστική απεικόνιση των πάγιων στοιχείων ενεργητικού

Τα πάγια στοιχεία ενεργητικού, συμπεριλαμβανομένων των ασώματων στοιχείων, αλλά εξαιρουμένων των γηπέδων και των έργων τέχνης, αποτιμώνται στο κόστος μείον την αποσβεσθείσα αξία. Τα γήπεδα και τα έργα τέχνης αποτιμώνται στο κόστος. Όσον αφορά την απόσβεση των νέων κτιριακών εγκαταστάσεων της ΕΚΤ, υπολογίζεται το κόστος των επιμέρους στοιχείων, το οποίο θα αποσβεστεί με βάση την εκτιμώμενη ωφέλιμη διάρκεια ζωής τους. Η αποσβεσθείσα αξία υπολογίζεται με τη μέθοδο της σταθερής απόσβεσης για την προσδοκώμενη ωφέλιμη διάρκεια ζωής του περιουσιακού στοιχείου, αρχής γενομένης από το ημερολογιακό τρίμηνο μετά το οποίο το περιουσιακό στοιχείο παραδίδεται προς χρήση. Η ωφέλιμη διάρκεια ζωής που εφαρμόζεται για κάθε βασική κατηγορία στοιχείων ενεργητικού είναι η εξής:

Κτίρια	20, 25 ή 50 έτη
Μηχανολογικός εξοπλισμός	10 ή 15 έτη
Τεχνικός εξοπλισμός	4, 10 ή 15 έτη
Ηλεκτρονικοί υπολογιστές, παρελκόμενο υλικό και λογισμικό και μεταφορικά μέσα	4 έτη
Έπιπλα	10 έτη

Στην περίπτωση των κεφαλαιοποιημένων δαπανών ανακαίνισης που σχετίζονται με τις υφιστάμενες μισθωμένες κτιριακές εγκαταστάσεις της ΕΚΤ, η περίοδος απόσβεσης προσαρμόζεται προκειμένου να ληφθούν υπόψη γεγονότα που επηρεάζουν την προσδοκώμενη ωφέλιμη διάρκεια ζωής αυτού του περιουσιακού στοιχείου.

Πάγια στοιχεία του ενεργητικού με κόστος κάτω των 10.000 ευρώ αποσβένονται κατά το έτος κτήσεως.

⁴ Στις 31.12.2014 συμμετείχαν στο TARGET2 οι εξής ΕθνΚΤ εκτός ζώνης ευρώ: Ethnarpicna Narodna BaHKa (Εθνική Τράπεζα της Βουλγαρίας), Danmarks Nationalbank, Lietuvos bankas, Narodowy Bank Polski και Banca Nationala a Romaniei.

Πάγια στοιχεία του ενεργητικού που πληρούν τα κριτήρια κεφαλαιοποίησης, αλλά είναι ακόμη υπό κατασκευή ή υπό ανάπτυξη καταγράφονται στον λογαριασμό "Πάγια υπό κατασκευή". Οι σχετικές δαπάνες μεταφέρονται στις αντίστοιχες κατηγορίες παγίων μόλις τα πάγια παραδοθούν προς χρήση.

Προγράμματα συνταξιοδότησης του προσωπικού της ΕΚΤ, λοιπές παροχές μετά την έξοδο από την υπηρεσία και λοιπές μακροπρόθεσμες παροχές

Η ΕΚΤ διαχειρίζεται πρόγραμμα καθορισμένων παροχών για τα μέλη του προσωπικού της, τα μέλη της Εκτελεστικής Επιτροπής, καθώς και τα μέλη του Εποπτικού Συμβουλίου που απασχολεί η ΕΚΤ.

Το πρόγραμμα συνταξιοδότησης του προσωπικού χρηματοδοτείται από περιουσιακά στοιχεία που τηρούνται σε μακροπρόθεσμο ταμείο παροχών για τους υπαλλήλους. Οι υποχρεωτικές εισφορές που καταβάλλουν η ΕΚΤ και τα μέλη του προσωπικού αντιστοιχούν στο 19,5% και το 6,7% του βασικού μισθού, αντιστοίχως, και αντικατοπτρίζονται στον πυλώνα καθορισμένων παροχών του προγράμματος. Τα μέλη του προσωπικού μπορούν να καταβάλλουν εθελουσίως πρόσθετες εισφορές σε έναν πυλώνα καθορισμένων εισφορών που μπορεί να χρησιμοποιηθεί για την εξασφάλιση πρόσθετων παροχών.⁵ Οι εν λόγω πρόσθετες παροχές καθορίζονται με βάση το ποσό των εισφορών που καταβάλλονται εθελουσίως σε συνδυασμό με τις αποδόσεις επενδύσεων που απορρέουν από τις εν λόγω εισφορές.

Για τις παροχές μετά την έξοδο από την υπηρεσία (μετεργασιακές παροχές) και τις λοιπές μακροπρόθεσμες παροχές για τα μέλη της Εκτελεστικής Επιτροπής και τα μέλη του Εποπτικού Συμβουλίου που απασχολεί η ΕΚΤ εφαρμόζονται ρυθμίσεις μη κεφαλαιοποιητικού τύπου. Όσον αφορά τα μέλη του προσωπικού, για τις μετεργασιακές παροχές εκτός των συντάξεων και για τις λοιπές μακροπρόθεσμες παροχές εφαρμόζονται ρυθμίσεις μη κεφαλαιοποιητικού τύπου.

Καθαρή υποχρέωση για καθορισμένες παροχές

Η υποχρέωση που εμφανίζεται στην κατηγορία "Λοιπές υποχρεώσεις" του ισολογισμού όσον αφορά τα προγράμματα καθορισμένων παροχών είναι η παρούσα αξία των δεσμεύσεων για καθορισμένες παροχές κατά την ημερομηνία κλεισίματος του ισολογισμού, *μείον* την εύλογη αξία των περιουσιακών στοιχείων του προγράμματος που χρησιμοποιούνται για τη χρηματοδότηση των δεσμεύσεων.

Οι δεσμεύσεις για καθορισμένες παροχές υπολογίζονται ετησίως από ανεξάρτητους αναλογιστές με τη μέθοδο της εκτιμώμενης βάσει προβολών πιστωτικής μονάδας. Για τον υπολογισμό της παρούσας αξίας των δεσμεύσεων για καθορισμένες παροχές

⁵ Τα κεφάλαια που συσσωρεύει κάποιο μέλος του προσωπικού με τις εθελούσιες εισφορές του μπορούν να χρησιμοποιηθούν κατά τη συνταξιοδότηση για την εξαγορά πρόσθετης σύνταξης. Η σύνταξη αυτή περιλαμβάνεται στις δεσμεύσεις για καθορισμένες παροχές από εκείνη τη στιγμή και εξής.

εφαρμόζεται επί των εκτιμώμενων μελλοντικών εισοδηματικών ροών προεξοφλητικό επιτόκιο το οποίο καθορίζεται σύμφωνα με τις αποδόσεις της αγοράς, κατά την ημερομηνία κλεισίματος του ισολογισμού, επί εταιρικών ομολόγων υψηλής ποιότητας που εκφράζονται σε ευρώ και έχουν διάρκειες παρόμοιες με τη διάρκεια της συναφούς συνταξιοδοτικής δέσμευσης.

Αναλογιστικά κέρδη και ζημίες μπορεί να προκύψουν από εμπειρικές προσαρμογές (σε περίπτωση που οι πραγματοποιήσεις διαφέρουν από τις υποθέσεις της αναλογιστικής μελέτης), καθώς και από μεταβολές των αναλογιστικών υποθέσεων.

Καθαρό κόστος για καθορισμένες παροχές

Το καθαρό κόστος για καθορισμένες παροχές αναλύεται σε επιμέρους συνιστώσες που αναφέρονται στα αποτελέσματα χρήσης και σε επανεπιμετρήσεις των μετεργασιακών παροχών που εμφανίζονται στην κατηγορία "Λογαριασμοί αναπροσαρμογής" του ισολογισμού.

Το καθαρό ποσό που καταλογίζεται στα αποτελέσματα χρήσης αποτελείται από:

- (α) το κόστος τρέχουσας υπηρεσίας για τις καθορισμένες παροχές που συσσωρεύονται για το έτος,
- (β) τους καθαρούς τόκους βάσει προεξοφλητικού επιτοκίου επί της καθαρής υποχρέωσης για καθορισμένες παροχές· και
- (γ) επανεπιμετρήσεις λοιπών μακροπρόθεσμων παροχών στο σύνολό τους.

Το καθαρό ποσό που εμφανίζεται στην κατηγορία "Λογαριασμοί αναπροσαρμογής" αποτελείται από:

- (α) αναλογιστικά κέρδη και ζημίες από τις δεσμεύσεις για καθορισμένες παροχές·
- (β) την πραγματοποιηθείσα απόδοση των περιουσιακών στοιχείων του προγράμματος, με εξαίρεση τα ποσά που περιλαμβάνονται στους καθαρούς τόκους επί της καθαρής υποχρέωσης για καθορισμένες παροχές· και
- (γ) οποιαδήποτε μεταβολή στην επίδραση του ανώτατου ορίου των περιουσιακών στοιχείων, με εξαίρεση τα ποσά που περιλαμβάνονται στους καθαρούς τόκους επί της καθαρής υποχρέωσης για καθορισμένες παροχές.

Αυτά τα ποσά αποτιμώνται ετησίως από ανεξάρτητους αναλογιστές, προκειμένου να αποτυπώνεται δεόντως η οικεία υποχρέωση στις οικονομικές καταστάσεις.

Τραπεζογραμμάτια σε κυκλοφορία

Η ΕΚΤ και οι ΕθνΚΤ της ζώνης του ευρώ, οι οποίες αποτελούν το Ευρωσύστημα, εκδίδουν τραπεζογραμμάτια ευρώ.⁶ Η συνολική αξία των κυκλοφορούντων τραπεζογραμμάτων ευρώ κατανέμεται στις κεντρικές τράπεζες του Ευρωσυστήματος την τελευταία εργάσιμη ημέρα κάθε μήνα, σύμφωνα με την κλειδα κατανομής τραπεζογραμμάτων.⁷

Στην ΕΚΤ έχει κατανεμηθεί μερίδιο 8% επί της συνολικής αξίας των τραπεζογραμμάτων ευρώ σε κυκλοφορία, το οποίο εμφανίζεται στο παθητικό ως "Τραπεζογραμμάτια σε κυκλοφορία". Το μερίδιο της ΕΚΤ στο σύνολο των εκδιδόμενων τραπεζογραμμάτων ευρώ αντικρύζεται από απαιτήσεις έναντι των ΕθνΚΤ. Οι εν λόγω απαιτήσεις, που είναι έντοκες,⁸ εμφανίζονται ως "Απαιτήσεις εντός του Ευρωσυστήματος" υπό το στοιχείο "Απαιτήσεις συνδεδεμένες με την κατανομή των τραπεζογραμμάτων ευρώ εντός του Ευρωσυστήματος" (βλ. "Υπόλοιπα εντός του ΕΣΚΤ/υπόλοιπα εντός του Ευρωσυστήματος" στην ενότητα "Λογιστικές πολιτικές"). Οι τόκοι-έσοδα επί των απαιτήσεων αυτών περιλαμβάνονται στα αποτελέσματα χρήσης στο στοιχείο "Τόκοι-έσοδα από την κατανομή των τραπεζογραμμάτων ευρώ εντός του Ευρωσυστήματος".

Ενδιάμεση διανομή κερδών

Το εισόδημα της ΕΚΤ από τα κυκλοφορούντα τραπεζογραμμάτια ευρώ και από τίτλους που διακρατούνται για τους σκοπούς της νομισματικής πολιτικής και αποκτήθηκαν στο πλαίσιο (α) του Προγράμματος για τις Αγορές Τίτλων, (β) του τρίτου προγράμματος αγοράς καλυμμένων ομολογιών και (γ) του προγράμματος αγοράς τίτλων που έχουν εκδοθεί έναντι περιουσιακών στοιχείων είναι πληρωτέο προς τις ΕθνΚΤ της ζώνης του ευρώ εντός του οικονομικού έτους κατά το οποίο συγκεντρώνεται. Η ΕΚΤ προβαίνει στη διανομή αυτού του εισοδήματος τον Ιανουάριο του επόμενου έτους με τη μορφή ενδιάμεσης διανομής κερδών, εκτός αν το Διοικητικό Συμβούλιο λάβει διαφορετική απόφαση.⁹ Το εισόδημα αυτό διανέμεται στο ακέραιο, εκτός εάν το καθαρό κέρδος της ΕΚΤ για το συγκεκριμένο έτος υπολείπεται του εισοδήματός της από τα κυκλοφορούντα τραπεζογραμμάτια ευρώ και τους τίτλους που αποκτήθηκαν στο πλαίσιο των προαναφερθέντων προγραμμάτων, και με την επιφύλαξη τυχόν αποφάσεων του Διοικητικού Συμβουλίου για μεταφορά σε πρόβλεψη έναντι συναλλαγματικού κινδύνου, κινδύνου επιτοκίου, πιστωτικού κινδύνου και κινδύνου τιμής χρυσού. Το Διοικητικό Συμβούλιο μπορεί επίσης να

⁶ Απόφαση ΕΚΤ/2010/29 της 13ης Δεκεμβρίου 2010 σχετικά με την έκδοση τραπεζογραμμάτων ευρώ (αναδιατύπωση), ΕΕ L 35 της 9.2.2011, σ. 26, όπως τροποποιήθηκε.

⁷ Με τον όρο "κλειδα κατανομής τραπεζογραμμάτων" νοούνται τα ποσοστά που προκύπτουν κατόπιν προσδιορισμού του μεριδίου συμμετοχής της ΕΚΤ στο σύνολο των εκδιδόμενων τραπεζογραμμάτων ευρώ και εφαρμογής της κλειδας κατανομής στο εγγεγραμμένο κεφάλαιο επί του μεριδίου συμμετοχής των ΕθνΚΤ στο εν λόγω σύνολο.

⁸ Απόφαση ΕΚΤ/2010/23 της 25ης Νοεμβρίου 2010 σχετικά με την κατανομή του νομισματικού εισοδήματος των εθνικών κεντρικών τραπεζών των κρατών μελών με νόμισμα το ευρώ (αναδιατύπωση), ΕΕ L 35 της 9.2.2011, σ. 17, όπως τροποποιήθηκε.

⁹ Απόφαση ΕΚΤ/2014/57 της 15ης Δεκεμβρίου 2014 σχετικά με την ενδιάμεση διανομή του εισοδήματος της Ευρωπαϊκής Κεντρικής Τράπεζας (αναδιατύπωση), δεν έχει δημοσιευθεί ακόμα στην Επίσημη Εφημερίδα της ΕΕ.

αποφασίσει να αφαιρέσει από το εισόδημα από τα κυκλοφορούντα τραπεζογραμμάτια ευρώ τις δαπάνες της ΕΚΤ σε σχέση με την έκδοση και διαχείριση τραπεζογραμμάτων ευρώ.

Αναταξινόμηση

Παλαιότερα, τα πάγια στοιχεία του ενεργητικού με κόστος κάτω των 10.000 ευρώ αποσβένονταν πλήρως κατά το έτος κτήσεως και το κόστος τους καταγράφονταν στον λογαριασμό "Αποσβέσεις ενσώματων και ασώματων παγίων στοιχείων ενεργητικού". Λόγω της φύσης αυτής της δαπάνης, η ΕΚΤ αποφάσισε το 2014 να συμπεριλάβει τα σχετικά ποσά στον λογαριασμό "Διοικητικές δαπάνες". Τα συγκρίσιμα ποσά για το 2013 αναθεωρήθηκαν ως ακολούθως:

	Ποσό 2013 €	Προσαρμογή λόγω αναταξινόμησης €	Αναθεωρημένο ποσό €
Αποσβέσεις ενσώματων και ασώματων παγίων στοιχείων ενεργητικού	(18.581.856)	8.113.170	(10.468.686)
Διοικητικές δαπάνες	(260.070.567)	(8.113.170)	(268.183.737)

Η ως άνω αναταξινόμηση δεν είχε καμία επίδραση στο καθαρό κέρδος που καταγράφηκε το 2013.

Άλλα ζητήματα

Λαμβάνοντας υπόψη το ρόλο της ΕΚΤ ως κεντρικής τράπεζας, η Εκτελεστική Επιτροπή φρονεί ότι η δημοσίευση αναλυτικής κατάστασης ταμειακών ροών δεν θα παρέχει στους αναγνώστες των οικονομικών καταστάσεων σημαντικές πρόσθετες πληροφορίες.

Σύμφωνα με το άρθρο 27 του Καταστατικού του ΕΣΚΤ και βάσει συστάσεως του Διοικητικού Συμβουλίου, το Συμβούλιο της ΕΕ έχει εγκρίνει την επιλογή της εταιρίας Ernst & Young GmbH Wirtschaftsprüfungsgesellschaft ως εξωτερικού ελεγκτή της ΕΚΤ για μια πενταετία η οποία λήγει στο τέλος του οικονομικού έτους 2017.

Σημειώσεις επί του ισολογισμού

1 Χρυσός και απαιτήσεις σε χρυσό

Στις 31.12.2014 η ΕΚΤ είχε στην κατοχή της 16.178.193 ουγγιές¹⁰ καθαρού χρυσού (2013: 16.142.871 ουγγιές). Η αύξηση αυτή οφείλεται κυρίως στη μεταβίβαση από την Latvijas Banka προς την ΕΚΤ 35.322 ουγγιών καθαρού χρυσού¹¹ όταν η Λεττονία υιοθέτησε το ενιαίο νόμισμα. Ωστόσο, η αύξηση του ισότιμου σε ευρώ της αξίας του χρυσού που διακρατεί η ΕΚΤ οφείλεται κατά κύριο λόγο στην άνοδο της τιμής του χρυσού στη διάρκεια του 2014 (βλ. "Χρυσός και απαιτήσεις/υποχρεώσεις σε συνάλλαγμα" στην ενότητα "Λογιστικές πολιτικές" και σημείωση 15, "Λογαριασμοί αναπροσαρμογής").

2 Απαιτήσεις σε συνάλλαγμα έναντι μη κατοίκων και κατοίκων ζώνης ευρώ

2.1 Απαιτήσεις έναντι του ΔΝΤ

Το στοιχείο αυτό του ενεργητικού αντιπροσωπεύει τα ΕΤΔ που κατείχε η ΕΚΤ στις 31.12.2014. Απορρέει από συμφωνία αγοραπωλησίας ΕΤΔ με το Διεθνές Νομισματικό Ταμείο (ΔΝΤ), βάσει της οποίας το ΔΝΤ εξουσιοδοτείται να διοργανώνει πωλήσεις ή αγορές ΕΤΔ έναντι ευρώ, για λογαριασμό της ΕΚΤ, εντός ανώτατων και κατώτατων ορίων για τα διακρατούμενα ΕΤΔ. Λογιστικώς, τα ΕΤΔ καταγράφονται ως συνάλλαγμα (βλ. "Χρυσός και απαιτήσεις/υποχρεώσεις σε συνάλλαγμα" στην ενότητα "Λογιστικές πολιτικές"). Η αύξηση του ισότιμου σε ευρώ της αξίας των ΕΤΔ που διακρατεί η ΕΚΤ οφείλεται κατά κύριο λόγο στην ανατίμηση του ΕΤΔ έναντι του ευρώ το 2014.

2.2 Καταθέσεις σε τράπεζες, τίτλοι, δάνεια και λοιπά στοιχεία ενεργητικού και απαιτήσεις σε συνάλλαγμα έναντι κατοίκων ζώνης ευρώ

Τα δύο αυτά στοιχεία αποτελούνται από υπόλοιπα λογαριασμών σε τράπεζες και δάνεια σε συνάλλαγμα, καθώς και τοποθετήσεις σε τίτλους που εκφράζονται σε δολάρια ΗΠΑ και γιεν Ιαπωνίας.

¹⁰ Αυτή η ποσότητα αντιστοιχεί σε 503,2 τόνους.

¹¹ Η μεταβίβαση, η αξία της οποίας ανερχόταν στο ισότιμο των 30,8 εκατ. ευρώ, παράγει αποτελέσματα από 1ης Ιανουαρίου 2014.

Απαιτήσεις έναντι μη κατοίκων ζώνης ευρώ	2014 €	2013 €	Μεταβολή €
Τρεχούμενοι λογαριασμοί	2.618.332.591	939.722.501	1.678.610.090
Καταθέσεις μέσω της αγοράς χρήματος	1.035.952.558	1.001.428.468	34.524.090
Συμφωνίες επαναπώλησης	986.131.163	87.738.380	898.392.783
Τοποθετήσεις σε τίτλους	39.090.487.693	36.735.365.690	2.355.122.003
Σύνολο	43.730.904.005	38.764.255.039	4.966.648.966

Απαιτήσεις έναντι κατοίκων ζώνης ευρώ	2014 €	2013 €	Μεταβολή €
Τρεχούμενοι λογαριασμοί	4.035.172	4.242.115	(206.943)
Καταθέσεις μέσω της αγοράς χρήματος	1.599.827.033	1.266.550.649	333.276.384
Συμφωνίες επαναπώλησης	179.865.744	0	179.865.744
Σύνολο	1.783.727.949	1.270.792.764	512.935.185

Η αύξηση που καταγράφεται σε αυτή την κατηγορία το 2014 οφείλεται κατά κύριο λόγο στην ανατίμηση του δολαρίου ΗΠΑ έναντι του ευρώ.

Επιπλέον, όταν η Λετονία υιοθέτησε το ενιαίο νόμισμα με ισχύ από 1.1.2014, η Latvijas Banka μεταβίβασε στην ΕΚΤ συναλλαγματικά διαθέσιμα εκφρασμένα σε γιεν Ιαπωνίας αξίας 174,5 εκατ. ευρώ.

Τα καθαρά συναλλαγματικά διαθέσιμα της ΕΚΤ σε δολάρια ΗΠΑ και γιεν Ιαπωνίας¹² στις 31 Δεκεμβρίου 2014 είχαν ως εξής:

	2014 Νόμισμα σε εκατ.	2013 Νόμισμα σε εκατ.
Δολάρια ΗΠΑ	45.649	45.351
Γιεν Ιαπωνίας	1.080.094	1.051.062

3 Απαιτήσεις σε ευρώ έναντι μη κατοίκων ζώνης ευρώ

3.1 Καταθέσεις σε τράπεζες, τίτλοι και δάνεια

Στις 31.12.2013 αυτό το στοιχείο συνίστατο σε απαίτηση έναντι κεντρικής τράπεζας εκτός της ζώνης του ευρώ στο πλαίσιο συμφωνίας με την ΕΚΤ για συναλλαγές επαναγοράς. Με βάση αυτή τη συμφωνία η εν λόγω κεντρική τράπεζα μπορούσε να δανείζεται ευρώ έναντι αποδεκτών τίτλων για τη στήριξη πράξεων παροχής ρευστότητας στην εγχώρια αγορά της.

Καμία σχετική απαίτηση δεν παρέμενε εκκρεμής στις 31.12.2014.

¹² Τα συναλλαγματικά διαθέσιμα αποτελούνται από στοιχεία ενεργητικού μείον στοιχεία παθητικού στο αντίστοιχο ξένο νόμισμα, προσαρμοσμένα για συναλλαγματικές διαφορές. Τα στοιχεία αυτά περιλαμβάνονται στις κατηγορίες "Απαιτήσεις σε συνάλλαγμα έναντι μη κατοίκων ζώνης ευρώ", "Απαιτήσεις σε συνάλλαγμα έναντι κατοίκων ζώνης ευρώ", "Δεδουλευμένα έσοδα και προπληρωθέντα έξοδα", "Υποχρεώσεις σε συνάλλαγμα έναντι μη κατοίκων ζώνης ευρώ", "Διαφορές από αναπροσαρμογή της αξίας πράξεων εκτός ισολογισμού" (λογαριασμός παθητικού) και "Δεδουλευμένα έσοδα και προεισπραχθέντα έσοδα", λαμβάνονται δε επίσης υπόψη οι προθεσμιακές πράξεις συναλλάγματος και οι πράξεις ανταλλαγής νομισμάτων όπως καταγράφονται στα στοιχεία εκτός ισολογισμού. Δεν περιλαμβάνονται κέρδη αναπροσαρμογής λόγω μεταβολής της τιμής χρηματοδοτικών μέσων που εκφράζονται σε ξένο νόμισμα.

4 Λοιπές απαιτήσεις σε ευρώ έναντι πιστωτικών ιδρυμάτων ζώνης ευρώ

Στις 31.12.2014 το στοιχείο αυτό συνίστατο σε τρεχούμενους λογαριασμούς τηρούμενους σε ιδρύματα-κατοίκους της ζώνης του ευρώ.

5 Τίτλοι σε ευρώ κατοίκων ζώνης ευρώ

5.1 Τίτλοι που διακρατούνται για τους σκοπούς της νομισματικής πολιτικής

Στις 31.12.2014 το στοιχείο αυτό συνίστατο σε τίτλους που απέκτησε η ΕΚΤ στο πλαίσιο των τριών προγραμμάτων αγοράς καλυμμένων ομολογιών, του Προγράμματος για τις Αγορές Τίτλων και του προγράμματος αγοράς τίτλων που έχουν εκδοθεί έναντι περιουσιακών στοιχείων.

Οι αγορές στο πλαίσιο του πρώτου προγράμματος αγοράς καλυμμένων ομολογιών είχαν ολοκληρωθεί στις 30 Ιουνίου 2010, ενώ το δεύτερο πρόγραμμα αγοράς καλυμμένων ομολογιών έληξε στις 31 Οκτωβρίου 2012. Το Πρόγραμμα για τις Αγορές Τίτλων έληξε στις 6 Σεπτεμβρίου 2012.

Στις 2 Οκτωβρίου 2014 το Διοικητικό Συμβούλιο ανακοίνωσε τους όρους λειτουργίας του τρίτου προγράμματος αγοράς καλυμμένων ομολογιών και του προγράμματος αγοράς τίτλων που έχουν εκδοθεί έναντι περιουσιακών στοιχείων. Τα εν λόγω προγράμματα, τα οποία θα έχουν διάρκεια δύο ετών, θα διευκολύνουν την παροχή πιστώσεων προς την οικονομία της ζώνης του ευρώ, θα ασκήσουν θετικές επιδράσεις σε άλλες αγορές και, ως εκ τούτου, θα οδηγήσουν σε χαλάρωση της κατεύθυνσης της νομισματικής πολιτικής της ΕΚΤ. Στο πλαίσιο των δύο προγραμμάτων, η ΕΚΤ και οι ΕθνΚΤ μπορούν να αγοράζουν, τόσο στην πρωτογενή όσο και στη δευτερογενή αγορά, καλυμμένες ομολογίες σε ευρώ που εκδίδονται στη ζώνη του ευρώ, καθώς και υψηλότερης εξασφάλισης και καλυπτόμενα από εγγύηση ενδιάμεσα τμήματα τίτλων που έχουν εκδοθεί έναντι περιουσιακών στοιχείων οι οποίοι εκφράζονται σε ευρώ και εκδίδονται από φορείς κατοίκους της ζώνης του ευρώ.

Οι τίτλοι που έχουν αποκτηθεί στο πλαίσιο και των πέντε προγραμμάτων αποτιμώνται στο αποσβεσθέν κόστος υποκείμενο σε απομείωση (βλ. "Τίτλοι" στην ενότητα "Λογιστικές Πολιτικές"). Διενεργούνται ετήσιοι έλεγχοι απομείωσης με βάση τα εκτιμώμενα ανακτήσιμα ποσά στο τέλος του έτους. Το Διοικητικό Συμβούλιο έκρινε ότι οι καταγραφέντες δείκτες απομείωσης δεν επηρέασαν τις εκτιμώμενες μελλοντικές εισοδηματικές ροές για την ΕΚΤ. Συνεπώς, το 2014 δεν καταγράφηκαν ζημίες επί των συγκεκριμένων τίτλων.

Το αποσβεσθέν κόστος των εν λόγω τίτλων, καθώς και η αγοραία αξία τους¹³ (η οποία δεν εμφανίζεται στον ισολογισμό ή στα αποτελέσματα χρήσης, αλλά παρέχεται μόνο για λόγους σύγκρισης), έχουν ως εξής:

	2014 €		2013 €		Μεταβολή €	
	Αποσβεσθέν κόστος	Αγοραία αξία	Αποσβεσθέν κόστος	Αγοραία αξία	Αποσβεσθέν κόστος	Αγοραία αξία
Πρώτο πρόγραμμα αγοράς καλυμμένων ομολογιών	2.395.178.568	2.576.479.183	3.710.724.329	3.880.523.066	(1.315.545.761)	(1.304.043.883)
Δεύτερο πρόγραμμα αγοράς καλυμμένων ομολογιών	1.249.397.951	1.367.880.767	1.459.074.444	1.559.027.391	(209.676.493)	(191.146.624)
Τρίτο πρόγραμμα αγοράς καλυμμένων ομολογιών	2.298.798.185	2.314.787.199	-	-	2.298.798.185	2.314.787.199
Πρόγραμμα για τις Αγορές Τίτλων	10.100.343.269	11.247.795.991	12.990.138.931	13.689.860.491	(2.889.795.662)	(2.442.064.500)
Πρόγραμμα αγοράς τίτλων που έχουν εκδοθεί έναντι περιουσιακών στοιχείων	1.744.230.394	1.742.441.349	-	-	1.744.230.394	1.742.441.349
Σύνολο	17.787.948.367	19.249.384.489	18.159.937.704	19.129.410.948	(371.989.337)	119.973.541

Η μείωση του αποσβεσθέντος κόστους των χαρτοφυλακίων (α) του πρώτου και του δεύτερου προγράμματος αγοράς καλυμμένων ομολογιών και (β) του Προγράμματος για τις Αγορές Τίτλων οφείλεται σε εξοφλήσεις.

Το Διοικητικό Συμβούλιο αξιολογεί σε τακτική βάση τους χρηματοοικονομικούς κινδύνους που συνδέονται με τους τίτλους που διακρατούνται στο πλαίσιο του Προγράμματος για τις Αγορές Τίτλων, του προγράμματος αγοράς τίτλων που έχουν εκδοθεί έναντι περιουσιακών στοιχείων και των τριών προγραμμάτων αγοράς καλυμμένων ομολογιών.

6 Απαιτήσεις εντός του Ευρωσυστήματος

6.1 Απαιτήσεις συνδεδεμένες με την κατανομή τραπεζογραμμάτων ευρώ εντός του Ευρωσυστήματος

Το στοιχείο αυτό αποτελείται από τις απαιτήσεις της ΕΚΤ έναντι των ΕθνΚΤ της ζώνης του ευρώ οι οποίες συνδέονται με την κατανομή των τραπεζογραμμάτων ευρώ εντός του Ευρωσυστήματος (βλ. "Τραπεζογραμμάτια σε κυκλοφορία" στην ενότητα "Λογιστικές πολιτικές"). Οι τόκοι των απαιτήσεων αυτών υπολογίζονται σε καθημερινή βάση με το τελευταίο διαθέσιμο οριακό επιτόκιο που εφαρμόζει το Ευρωσύστημα στις δημοπρασίες των πράξεων κύριας αναχρηματοδότησης (βλ. σημείωση 24.2, "Τόκοι-έσοδα από την κατανομή των τραπεζογραμμάτων ευρώ εντός του Ευρωσυστήματος").

7 Λοιπά στοιχεία ενεργητικού

7.1 Ενσώματα και ασώματα πάγια στοιχεία ενεργητικού

Στις 31.12.2014 τα στοιχεία αυτά περιλάμβαναν τις εξής κατηγορίες:

¹³ Η αγοραία αξία είναι ενδεικτική με βάση τις τιμές της αγοράς. Σε περιπτώσεις όπου δεν υπήρχαν διαθέσιμες τιμές της αγοράς, οι τιμές αυτές εκτιμήθηκαν με τη χρήση εσωτερικών υποδειγμάτων του Ευρωσυστήματος.

	2014 €	2013 €	Μεταβολή €
Κόστος			
Γήπεδα και κτίρια	997.154.850	170.824.151	826.330.699
Μηχανολογικός εξοπλισμός	212.838.181	72.341	212.765.840
Υλικό και λογισμικό Η/Υ	71.812.322	76.353.659	(4.541.337)
Εξοπλισμός, έπιπλα και μεταφορικά μέσα	82.854.876	13.746.611	69.108.265
Πάγια υπό κατασκευή	16.163.065	847.217.209	(831.054.144)
Λοιπά πάγια στοιχεία ενεργητικού	8.241.408	7.751.953	489.455
Συνολικό κόστος	1.389.064.702	1.115.965.924	273.098.778
Σωρευτικές αποσβέσεις			
Γήπεδα και κτίρια	(88.477.513)	(86.542.592)	(1.934.921)
Μηχανολογικός εξοπλισμός	(72.342)	(72.341)	(1)
Υλικό και λογισμικό Η/Υ	(38.380.961)	(45.004.046)	6.623.085
Εξοπλισμός, έπιπλα και μεταφορικά μέσα	(11.908.686)	(12.797.447)	888.761
Λοιπά πάγια στοιχεία ενεργητικού	(628.541)	(373.708)	(254.833)
Σύνολο σωρευτικών αποσβέσεων	(139.468.043)	(144.790.134)	5.322.091
Καθαρή λογιστική αξία	1.249.596.659	971.175.790	278.420.869

Οι νέες κτιριακές εγκαταστάσεις της ΕΚΤ κατέστησαν διαθέσιμες προς χρήση τον Νοέμβριο του 2014 και, ως εκ τούτου, το σχετικό κόστος μεταφέρθηκε από το στοιχείο "Πάγια υπό κατασκευή" στις σχετικές κατηγορίες. Η αύξηση του κόστους στις κατηγορίες "Γήπεδα και κτίρια", "Μηχανολογικός εξοπλισμός" και "Εξοπλισμός, έπιπλα και μεταφορικά μέσα" αντανακλά κατά κύριο λόγο την ως άνω μεταφορά, καθώς και δραστηριότητες το τελευταίο δίμηνο του 2014 οι οποίες συνδέονται με τις νέες κτιριακές εγκαταστάσεις της ΕΚΤ.

Επιπλέον, η συνεισφορά του Δήμου Φραγκφούρτης ύψους 15,3 εκατ. ευρώ για την προστασία της Großmarkthalle, η οποία τα προηγούμενα έτη εμφανιζόταν στα "Δεδουλευμένα έξοδα και προεισπραχθέντα έσοδα", συμψηφίστηκε με το κόστος του νέου κτιρίου.

7.2 Λοιπά χρηματοοικονομικά στοιχεία ενεργητικού

Το στοιχείο αυτό περιλαμβάνει την επένδυση των ιδίων κεφαλαίων της ΕΚΤ¹⁴, δηλ. διαθεσίμων που αντιστοιχούν άμεσα στο κεφάλαιο και τα αποθεματικά της ΕΚΤ, καθώς και λοιπά χρηματοοικονομικά στοιχεία ενεργητικού τα οποία περιλαμβάνουν 3.211 μετοχές της Τράπεζας Διεθνών Διακανονισμών (ΤΔΔ) με κόστος κτήσεως ανερχόμενο σε 41,8 εκατ. ευρώ.

Το στοιχείο αυτό αποτελείται από τα εξής:

¹⁴ Συμφωνίες επαναγοράς που διενεργήθηκαν στο πλαίσιο της διαχείρισης του χαρτοφυλακίου ιδίων κεφαλαίων καταγράφονται στην κατηγορία «Διάφορα στοιχεία» στο παθητικό (βλ. σημείωση 13.3, «Διάφορα στοιχεία»).

	2014 €	2013 €	Μεταβολή €
Τρεχούμενοι λογαριασμοί σε ευρώ	4.684.410	4.620.701	63.709
Τίτλοι σε ευρώ	19.091.635.302	18.068.315.142	1.023.320.160
Συμφωνίες επαναπώλησης σε ευρώ	1.488.138.078	2.351.403.533	(863.265.455)
Λοιπά χρηματοοικονομικά στοιχεία ενεργητικού	41.902.068	41.906.524	(4.456)
Σύνολο	20.626.359.858	20.466.245.900	160.113.958

Η καθαρή αύξηση του εν λόγω στοιχείου το 2014 οφείλεται κατά κύριο λόγο (α) στην επανεπένδυση τόκων-εσόδων από το χαρτοφυλάκιο ιδίων κεφαλαίων και (β) στην άνοδο της αγοραίας αξίας των τίτλων σε ευρώ.

7.3 Διαφορές από αναπροσαρμογή της αξίας πράξεων εκτός ισολογισμού

Αυτό το στοιχείο περιλαμβάνει κυρίως μεταβολές αποτίμησης πράξεων ανταλλαγής νομισμάτων και προθεσμιακών πράξεων συναλλάγματος οι οποίες παρέμεναν εκκρεμείς στις 31.12.2014 (βλ. σημείωση 22, "Πράξεις ανταλλαγής νομισμάτων και προθεσμιακές πράξεις συναλλάγματος"). Αυτές οι μεταβολές αποτίμησης προκύπτουν από τη μετατροπή αυτών των πράξεων στο ισότιμό τους σε ευρώ με τις συναλλαγματικές ισοτιμίες της ημερομηνίας κλεισίματος του ισολογισμού σε σύγκριση με το ισότιμό τους σε ευρώ που προκύπτει όταν η μετατροπή γίνει με βάση το μέσο κόστος του αντίστοιχου ξένου νομίσματος την εν λόγω ημερομηνία (βλ. "Πράξεις εκτός ισολογισμού" και "Χρυσός και απαιτήσεις/υποχρεώσεις σε συνάλλαγμα" στην ενότητα "Λογιστικές πολιτικές").

Το στοιχείο αυτό περιλαμβάνει επίσης κέρδη λόγω αποτίμησης επί πράξεων ανταλλαγής επιτοκίων που παρέμεναν εκκρεμείς (βλ. σημείωση 20, "Πράξεις ανταλλαγής επιτοκίων").

7.4 Δεδουλευμένα έσοδα και προπληρωθέντα έξοδα

Το 2014 το στοιχείο αυτό περιλάμβανε δεδουλευμένους τόκους επί τίτλων, συμπεριλαμβανομένων τόκων πληρωθέντων κατά την απόκτηση, ύψους 603,9 εκατ. ευρώ (2013: 708,3 εκατ. ευρώ) (βλ. σημείωση 2.2, "Καταθέσεις σε τράπεζες, τίτλοι, δάνεια και λοιπά στοιχεία ενεργητικού" και "Απαιτήσεις σε συνάλλαγμα έναντι κατοίκων ζώνης ευρώ", σημείωση 5, "Τίτλοι σε ευρώ κατοίκων ζώνης ευρώ", και σημείωση 7.2, "Λοιπά χρηματοοικονομικά στοιχεία ενεργητικού").

Περιλάμβανε επίσης δεδουλευμένους τόκους-έσοδα πληρωτέους από ΕΘΝΚΤ της ζώνης του ευρώ επί των χρεωστικών υπολοίπων των λογαριασμών τους στο TARGET2 για τον Δεκέμβριο του 2014, ύψους 25,5 εκατ. ευρώ (2013: 155,1 εκατ. ευρώ), καθώς και δεδουλευμένους τόκους-έσοδα επί των απαιτήσεων της ΕΚΤ που συνδέονται με την κατανομή των τραπεζογραμματίων ευρώ εντός του Ευρωσυστήματος για το τελευταίο τρίμηνο του έτους (βλ. "Τραπεζογραμμάτια σε κυκλοφορία" στην ενότητα "Λογιστικές πολιτικές"), οι οποίοι ανέρχονταν σε 10,0 εκατ. ευρώ (2013: 69,2 εκατ. ευρώ).

Το στοιχείο αυτό περιλαμβάνει επίσης (α) συσσωρευμένα έσοδα από κοινά σχέδια του Ευρωσυστήματος (βλ. σημείωση 30, "Λοιπά έσοδα"), (β) συσσωρευμένα έσοδα που συνδέονται με τον Ενιαίο Εποπτικό Μηχανισμό (βλ. σημείωση 28, "Έσοδα και δαπάνες που αφορούν εποπτικά καθήκοντα"), (γ) δεδουλευμένους τόκους επί των λοιπών χρηματοοικονομικών στοιχείων του ενεργητικού και (δ) διάφορες προπληρωμές.

7.5 Διάφορα στοιχεία

Το στοιχείο αυτό περιλάμβανε κυρίως συσσωρευμένα ποσά από την ενδιάμεση διανομή κερδών της ΕΚΤ (βλ. "Ενδιάμεση διανομή κερδών" στην ενότητα "Λογιστικές πολιτικές" και σημείωση 12.2, "Λοιπές υποχρεώσεις εντός του Ευρωσυστήματος (καθαρές)").

Επίσης, περιλάμβανε:

(α) υπόλοιπα που σχετίζονται με πράξεις ανταλλαγής νομισμάτων και προθεσμιακές πράξεις συναλλάγματος οι οποίες παρέμεναν εκκρεμείς στις 31.12.2014. Τα υπόλοιπα αυτά προέκυψαν από τη μετατροπή αυτών των πράξεων στο ισότιμό τους σε ευρώ με το μέσο κόστος του αντίστοιχου νομίσματος την ημερομηνία κλεισίματος του ισολογισμού σε σύγκριση με το ισότιμό τους σε ευρώ με το οποίο αυτές οι πράξεις καταγράφηκαν αρχικά (βλ. "Πράξεις εκτός ισολογισμού" στην ενότητα "Λογιστικές πολιτικές").

(β) απαίτηση έναντι του Ομοσπονδιακού Υπουργείου Οικονομικών της Γερμανίας από επιστροφή φόρου προστιθέμενης αξίας και άλλων έμμεσων φόρων που κατέβαλε η ΕΚΤ. Οι φόροι αυτοί επιστρέφονται σύμφωνα με τους όρους του άρθρου 3 του Πρωτοκόλλου περί των προνομίων και ασυλιών της Ευρωπαϊκής Ένωσης, το οποίο ισχύει για την ΕΚΤ δυνάμει του άρθρου 39 του Καταστατικού του ΕΣΚΤ.

8 Τραπεζογραμμάτια σε κυκλοφορία

Το στοιχείο αυτό περιλαμβάνει το μερίδιο της ΕΚΤ (8%) στο σύνολο των κυκλοφορούντων τραπεζογραμμάτων ευρώ (βλ. "Τραπεζογραμμάτια σε κυκλοφορία" στην ενότητα "Λογιστικές πολιτικές").

9 Υποχρεώσεις σε ευρώ έναντι λοιπών κατοίκων ζώνης ευρώ

9.1 Λοιπές υποχρεώσεις

Το στοιχείο αυτό αποτελείται από καταθέσεις μελών της Τραπεζικής Ένωσης για το Ευρώ (Euro Banking Association - EBA), οι οποίες χρησιμοποιούνται για την παροχή

ασφάλειας προς την ΕΚΤ σε σχέση με τις πληρωμές της ΕΒΑ που διακανονίζονται μέσω του συστήματος TARGET2.

10 Υποχρεώσεις σε ευρώ έναντι μη κατοίκων ζώνης ευρώ

Στις 31.12.2014 το στοιχείο αυτό περιλάμβανε ποσό 0,9 δισεκ. ευρώ (2013: 24,6 δισεκ. ευρώ), αποτελούμενο από υπόλοιπα που τηρούν στην ΕΚΤ ορισμένες ΕθνΚΤ εκτός ζώνης ευρώ και άλλες κεντρικές τράπεζες, τα οποία προέρχονται από συναλλαγές που διακανονίζονται μέσω του συστήματος TARGET2 ή αντιστοιχούν σε αυτές. Η μείωση αυτών των υπολοίπων το 2014 οφείλεται σε πληρωμές από μη κατοίκους της ζώνης του ευρώ προς κατοίκους της ζώνης του ευρώ και οδήγησε σε αύξηση των υπολοίπων των ΕθνΚΤ της ζώνης του ευρώ έναντι της ΕΚΤ στο πλαίσιο του TARGET2 (βλ. σημείωση 12.2, "Λοιπές υποχρεώσεις εντός του Ευρωσυστήματος (καθαρές)").

Το 2013 αυτό το στοιχείο περιλάμβανε επίσης ποσό 0,2 δισεκ. ευρώ που σχετίζεται με την προσωρινή συμφωνία ανταλλαγής νομισμάτων που έχει συναφθεί με την Ομοσπονδιακή Τράπεζα των ΗΠΑ. Στο πλαίσιο της εν λόγω συμφωνίας η Ομοσπονδιακή Τράπεζα των ΗΠΑ παρέχει στην ΕΚΤ δολάρια ΗΠΑ μέσω πράξεων ανταλλαγής, με σκοπό την παροχή βραχυπρόθεσμης χρηματοδότησης σε δολάρια ΗΠΑ προς αντισυμβαλλομένους του Ευρωσυστήματος. Ταυτόχρονα, η ΕΚΤ συνάπτει πράξεις ανταλλαγής τύπου back-to-back με ΕθνΚΤ της ζώνης του ευρώ, οι οποίες από τα αντληθέντα με αυτόν τον τρόπο κεφάλαια χορηγούν ρευστότητα σε δολάρια ΗΠΑ προς αντισυμβαλλομένους του Ευρωσυστήματος υπό μορφή αντιστρεπτέων συναλλαγών. Οι πράξεις ανταλλαγής τύπου back-to-back δημιουργούν υπόλοιπα εντός του Ευρωσυστήματος μεταξύ της ΕΚΤ και των ΕθνΚΤ. Το 2014 το Διοικητικό Συμβούλιο αποφάσισε, λόγω της σημαντικής βελτίωσης των συνθηκών άντλησης ρευστότητας σε δολάρια ΗΠΑ και της μειωμένης ζήτησης πράξεων παροχής ρευστότητας στο συγκεκριμένο νόμισμα, να μειώσει σταδιακά την προσφορά τέτοιων πράξεων. Κανένα σχετικό υπόλοιπο δεν υπήρχε στις 31.12.2014. Στο μέλλον η ΕΚΤ θα αξιολογεί σε τακτική βάση την ανάγκη διενέργειας τέτοιων πράξεων, λαμβάνοντας υπόψη το γεγονός ότι οι θεσπισθείσες διαρκείς συμφωνίες ανταλλαγής νομισμάτων έχουν δημιουργήσει ένα πλαίσιο για την παροχή ρευστότητας σε δολάρια ΗΠΑ σε αντισυμβαλλομένους, εφόσον απαιτείται από τις συνθήκες στην αγορά.

11 Υποχρεώσεις σε συνάλλαγμα έναντι μη κατοίκων ζώνης ευρώ

11.1 Καταθέσεις, υπόλοιπα και λοιπές υποχρεώσεις

Το στοιχείο αυτό περιλαμβάνει υποχρεώσεις που προέκυψαν από συμφωνίες επαναγοράς που διενεργήθηκαν με μη κατοίκους της ζώνης του ευρώ στο πλαίσιο της διαχείρισης των συναλλαγματικών διαθεσίμων της ΕΚΤ.

12 Υποχρεώσεις εντός του Ευρωσυστήματος

12.1 Υποχρεώσεις που αντιστοιχούν στη μεταβίβαση συναλλαγματικών διαθεσίμων

Ο λογαριασμός αυτός αφορά τις υποχρεώσεις έναντι των ΕθνΚΤ της ζώνης του ευρώ που προέκυψαν από τη μεταβίβαση συναλλαγματικών διαθεσίμων προς την ΕΚΤ, όταν αυτές εντάχθηκαν στο Ευρωσύστημα.

Η προσαρμογή των συντελεστών στάθμισης των ΕθνΚΤ στην κλειδα κατανομής της ΕΚΤ (βλ. σημείωση 16, "Κεφάλαια και αποθεματικά"), σε συνδυασμό με τη μεταβίβαση συναλλαγματικών διαθεσίμων από την Latvijas Banka όταν η Λεττονία υιοθέτησε το ενιαίο νόμισμα, είχε ως αποτέλεσμα την αύξηση των εν λόγω υποχρεώσεων κατά 243.510.283 ευρώ.

	Από 1.1.2014 €	Στις 31.12.2013 €
Nationale Bank van België / Banque Nationale de Belgique	1.435.910.943	1.401.024.415
Deutsche Bundesbank	10.429.623.058	10.871.789.515
Eesti Pank	111.729.611	103.152.857
Banc Ceannais na hÉireann/Central Bank of Ireland	672.637.756	643.894.039
Τράπεζα της Ελλάδος	1.178.260.606	1.129.060.170
Banco de España	5.123.393.758	4.782.873.430
Banque de France	8.216.994.286	8.190.916.316
Banca d' Italia	7.134.236.999	7.218.961.424
Κεντρική Τράπεζα της Κύπρου	87.679.928	77.248.740
Latvijas Banka	163.479.892	-
Banque centrale du Luxembourg	117.640.617	100.776.864
Bank Centrali ta' Malta/Central Bank of Malta	37.552.276	36.798.912
De Nederlandsche Bank	2.320.070.006	2.298.512.218
Oesterreichische Nationalbank	1.137.636.925	1.122.511.702
Banco de Portugal	1.010.318.483	1.022.024.594
Banka Slovenije	200.220.853	189.499.911
Národná banka Slovenska	447.671.807	398.761.127
Suomen Pankki – Finlands Bank	728.096.904	721.838.191
Σύνολο	40.553.154.708	40.309.644.425

Η απαίτηση της Latvijas Banka ορίστηκε σε 163.479.892 ευρώ προκειμένου να διασφαλιστεί ότι ο λόγος της απαίτησης αυτής προς τη συνολική απαίτηση με την οποία έχουν πιστωθεί οι υπόλοιπες ΕθνΚΤ των κρατών μελών που έχουν υιοθετήσει το ευρώ θα ισούται με το λόγο των συντελεστών στάθμισης της Latvijas Banka στην κλειδα κατανομής για την εγγραφή στο κεφάλαιο της ΕΚΤ προς τη συνολική στάθμιση των άλλων ΕθνΚΤ της ζώνης του ευρώ. Η διαφορά μεταξύ της απαίτησης και της αξίας των συναλλαγματικών διαθεσίμων που μεταβιβάστηκαν (βλ. σημείωση 1, "Χρυσός και απαιτήσεις σε χρυσό", και σημείωση 2.2, "Καταθέσεις σε τράπεζες, τίτλοι, δάνεια και λοιπά στοιχεία ενεργητικού" και "Απαιτήσεις σε συνάλλαγμα έναντι κατοίκων ζώνης ευρώ") λογίστηκε ως μέρος των οφειλόμενων βάσει του άρθρου 48.2 του Καταστατικού του ΕΣΚΤ συνεισφορών της Latvijas Banka στα αποθεματικά της ΕΚΤ και τους εξομοιωμένους προς αυτά λογαριασμούς όπως ίσχυαν στις 31.12.2013 (βλ. σημείωση 14, "Προβλέψεις", και σημείωση 15, "Λογαριασμοί αναπροσαρμογής").

Οι τόκοι αυτών των υποχρεώσεων υπολογίζονται σε καθημερινή βάση με το τελευταίο διαθέσιμο οριακό επιτόκιο που εφαρμόζει το Ευρωσύστημα στις δημοπρασίες των πράξεων κύριας αναχρηματοδότησης, προσαρμοσμένο κατά τρόπο ώστε να αντανακλάται το μηδενικό επιτόκιο που εφαρμόζεται επί του μέρους των διαθεσίμων που μεταβιβάστηκε υπό μορφή χρυσού (βλ. σημείωση 24.3, "Τόκοι απαιτήσεων των ΕθνΚΤ σε σχέση με μεταβιβασθέντα συναλλαγματικά διαθέσιμα").

12.2 Λοιπές υποχρεώσεις εντός του Ευρωσυστήματος (καθαρές)

Το 2014 το στοιχείο αυτό αντιπροσώπευε κυρίως πιστωτικά/χρεωστικά υπόλοιπα των ΕθνΚΤ της ζώνης του ευρώ έναντι της ΕΚΤ στο πλαίσιο του TARGET2 (βλ. "Υπόλοιπα εντός του ΕΣΚΤ/υπόλοιπα εντός του Ευρωσυστήματος" στην ενότητα "Λογιστικές πολιτικές"). Η καθαρή αύξηση αυτής της θέσης οφείλεται κατά κύριο λόγο στον διακανονισμό πληρωμών από μη κατοίκους της ζώνης του ευρώ προς κατοίκους της ζώνης του ευρώ στο TARGET2 (βλ. σημείωση 10, "Υποχρεώσεις σε ευρώ έναντι μη κατοίκων ζώνης ευρώ"). Η μείωση των ποσών που συνδέονται με πράξεις ανταλλαγής τύπου back-to-back που διενεργήθηκαν με ΕθνΚΤ στο πλαίσιο πράξεων παροχής ρευστότητας σε δολάρια ΗΠΑ συνετέλεσε επίσης στην αύξηση της καθαρής υποχρέωσης το 2014. Η επίδραση των δύο αυτών παραγόντων αντισταθμίστηκε εν μέρει από εξοφλήσεις, οι οποίες διακανονίστηκαν μέσω του TARGET2 τίτλων αποκτηθέντων στο πλαίσιο του Προγράμματος για τις Αγορές Τίτλων και των πρώτων δύο προγραμμάτων αγοράς καλυμμένων ομολογιών.

Οι τόκοι των θέσεων στο TARGET2, με εξαίρεση τα υπόλοιπα που προκύπτουν από τις πράξεις ανταλλαγής τύπου back-to-back στο πλαίσιο πράξεων παροχής ρευστότητας σε δολάρια ΗΠΑ, υπολογίζονται σε καθημερινή βάση με το τελευταίο διαθέσιμο οριακό επιτόκιο που εφαρμόζει το Ευρωσύστημα στις δημοπρασίες των πράξεων κύριας αναχρηματοδότησης.

Το στοιχείο αυτό περιλάμβανε επίσης το ποσό που οφειλόταν στις ΕθνΚΤ της ζώνης του ευρώ σε σχέση με την ενδιάμεση διανομή των κερδών της ΕΚΤ (βλ. "Ενδιάμεση διανομή κερδών" στην ενότητα "Λογιστικές πολιτικές").

	2014 €	2013 €
Ποσό οφειλόμενο από ΕθνΚΤ ζώνης ευρώ σε σχέση με το TARGET2	(590.153.944.468)	(687.997.098.717)
Ποσό οφειλόμενο προς ΕθνΚΤ ζώνης ευρώ σε σχέση με το TARGET2	612.892.597.646	686.747.265.644
Ποσό οφειλόμενο προς ΕθνΚΤ ζώνης ευρώ σε σχέση με την ενδιάμεση διανομή κερδών της ΕΚΤ	840.719.787	1.369.690.567
Λοιπές υποχρεώσεις εντός του Ευρωσυστήματος (καθαρές)	23.579.372.965	119.857.494

13 Λοιπές υποχρεώσεις

13.1 Διαφορές από αναπροσαρμογή της αξίας πράξεων εκτός ισολογισμού

Αυτό το στοιχείο περιλαμβάνει κυρίως μεταβολές αποτίμησης πράξεων ανταλλαγής νομισμάτων και προθεσμιακών πράξεων συναλλάγματος οι οποίες παρέμεναν

εκκρεμείς στις 31.12.2014 (βλ. σημείωση 22, "Πράξεις ανταλλαγής νομισμάτων και προθεσμιακές πράξεις συναλλάγματος"). Αυτές οι μεταβολές αποτίμησης προκύπτουν από τη μετατροπή των ως άνω πράξεων στο ισότιμό τους σε ευρώ με τις συναλλαγματικές ισοτιμίες της ημερομηνίας κλεισίματος του ισολογισμού σε σύγκριση με το ισότιμό τους σε ευρώ που προκύπτει όταν η μετατροπή γίνει με βάση το μέσο κόστος του αντίστοιχου ξένου νομίσματος την εν λόγω ημερομηνία (βλ. "Πράξεις εκτός ισολογισμού" και "Χρυσός και απαιτήσεις/υποχρεώσεις σε συνάλλαγμα" στην ενότητα "Λογιστικές πολιτικές").

Το στοιχείο αυτό περιλαμβάνει επίσης ζημίες λόγω αποτίμησης επί πράξεων ανταλλαγής επιτοκίων που παρέμεναν εκκρεμείς (βλ. σημείωση 20, "Πράξεις ανταλλαγής επιτοκίων").

13.2 Δεδουλευμένα έξοδα και προεισπραχθέντα έσοδα

Στις 31.12.2014 τα δύο βασικά στοιχεία που περιλάμβανε αυτό το κονδύλιο ήταν δεδουλευμένοι χρεωστικοί τόκοι πληρωτέοι προς τις ΕθνΚΤ για ολόκληρο το 2014 επί των απαιτήσεών τους που συνδέονται με τα μεταβιβασθέντα προς την ΕΚΤ συναλλαγματικά διαθέσιμα (βλ. σημείωση 12.1, "Υποχρεώσεις που αντιστοιχούν στη μεταβίβαση συναλλαγματικών διαθεσίμων") και δεδουλευμένοι χρεωστικοί τόκοι πληρωτέοι προς τις ΕθνΚΤ επί πιστωτικών υπολοίπων τους στο TARGET2, για τον τελευταίο μήνα του 2014. Ο διακανονισμός των ποσών αυτών έγινε τον Ιανουάριο του 2015. Στο στοιχείο αυτό καταγράφονται επίσης και λοιπά δεδουλευμένα έξοδα, συμπεριλαμβανομένων δεδουλευμένων εξόδων επί χρηματοδοτικών μέσων.

	2014 €	2013 €	Μεταβολή €
Συναλλαγματικά διαθέσιμα μεταβιβασθέντα προς την ΕΚΤ	57.015.146	192.248.631	(135.233.485)
TARGET2	26.309.091	155.757.290	(129.448.199)
Λοιπά δεδουλευμένα έξοδα	12.867.414	22.536.286	(9.668.872)
Σύνολο	96.191.651	370.542.207	(274.350.556)

13.3 Διάφορα στοιχεία

Το 2014 το στοιχείο αυτό περιλάμβανε εκκρεμείς συναλλαγές επαναγοράς ύψους 150,1 εκατ. ευρώ (2013: 480,4 εκατ. ευρώ) που διενεργήθηκαν στο πλαίσιο της διαχείρισης των ιδίων κεφαλαίων της ΕΚΤ (βλ. σημείωση 7.2, "Λοιπά χρηματοοικονομικά στοιχεία ενεργητικού").

Περιλάμβανε επίσης υπόλοιπα που σχετίζονται με πράξεις ανταλλαγής νομισμάτων και προθεσμιακές πράξεις συναλλάγματος οι οποίες παρέμεναν εκκρεμείς στις 31.12.2014 (βλ. σημείωση 22, "Πράξεις ανταλλαγής νομισμάτων και προθεσμιακές πράξεις συναλλάγματος"). Τα υπόλοιπα αυτά προέκυψαν από τη μετατροπή αυτών των πράξεων στο ισότιμό τους σε ευρώ με το μέσο κόστος του αντίστοιχου νομίσματος την ημερομηνία κλεισίματος του ισολογισμού σε σύγκριση με το ισότιμό τους σε ευρώ με το οποίο αυτές οι πράξεις καταγράφηκαν αρχικά (βλ. "Πράξεις εκτός ισολογισμού" στην ενότητα "Λογιστικές πολιτικές").

Προγράμματα συνταξιοδότησης του προσωπικού της ΕΚΤ, λοιπές παροχές μετά την έξοδο από την υπηρεσία και λοιπές μακροπρόθεσμες παροχές¹⁵

Επιπλέον, το στοιχείο αυτό περιλάμβανε καθαρή υποχρέωση έναντι καθορισμένων παροχών της ΕΚΤ σε σχέση με τις μετεργασιακές παροχές και τις λοιπές μακροπρόθεσμες παροχές προς τα μέλη του προσωπικού της και τα μέλη της Εκτελεστικής Επιτροπής, καθώς και προς τα μέλη του Εποπτικού Συμβουλίου που απασχολεί η ΕΚΤ, ύψους 459,7 εκατ. ευρώ (2013: 131,9 εκατ. ευρώ).

Ισολογισμός

Τα ποσά που αναγνωρίζονται στον ισολογισμό στο πλαίσιο των μετεργασιακών παροχών και των λοιπών μακροπρόθεσμων παροχών για τους υπαλλήλους έχουν ως εξής:

	2014 Μέλη προσωπικού εκατ. ευρώ	2014 Επιτροπή / Συμβούλιο εκατ. ευρώ	2014 Σύνολο εκατ. ευρώ	2013 Μέλη προσωπικού εκατ. ευρώ	2013 Επιτροπή / Συμβούλιο εκατ. ευρώ	2013 Σύνολο εκατ. ευρώ
Παρούσα αξία δεσμεύσεων	1.087,1	24,5	1.111,6	650,6	17,8	668,4
Εύλογη αξία των περιουσιακών στοιχείων του προγράμματος	(651,9)	-	(651,9)	(536,5)	-	(536,5)
Καθαρή υποχρέωση έναντι καθορισμένων παροχών που αναγνωρίζεται στον ισολογισμό	435,2	24,5	459,7	114,1	17,8	131,9

Το 2014 στην παρούσα αξία των δεσμεύσεων έναντι του προσωπικού, η οποία ανέρχεται σε 1.087,1 εκατ. ευρώ (2013: 650,6 εκατ. ευρώ) συμπεριλαμβάνονται παροχές μη κεφαλαιοποιητικού τύπου ύψους 170,3 εκατ. ευρώ (2013: 109,4 εκατ. ευρώ) που αφορούν μετεργασιακές παροχές εκτός των συντάξεων και άλλες μακροπρόθεσμες παροχές. Για τις μετεργασιακές παροχές και τις λοιπές μακροπρόθεσμες παροχές για τα μέλη της Εκτελεστικής Επιτροπής και τα μέλη του Εποπτικού Συμβουλίου εφαρμόζονται ρυθμίσεις μη κεφαλαιοποιητικού τύπου.

¹⁵ Σε όλους τους πίνακες αυτής της σημείωσης, στη στήλη «Επιτροπή/Συμβούλιο» καταγράφονται τα ποσά που αφορούν τόσο την Εκτελεστική Επιτροπή όσο και το Εποπτικό Συμβούλιο από το 2014 και μετά.

Αποτελέσματα χρήσης

Τα ποσά που αναγνωρίζονται στα αποτελέσματα χρήσης το 2014 έχουν ως εξής:

	2014 Μέλη προσωπικού εκατ. ευρώ	2014 Επιτροπή / Συμβούλιο εκατ. ευρώ	2014 Σύνολο εκατ. ευρώ	2013 Μέλη προσωπικού εκατ. ευρώ	2013 Επιτροπή / Συμβούλιο εκατ. ευρώ	2013 Σύνολο εκατ. ευρώ
Κόστος τρέχουσας υπηρεσία	41,7	1,2	42,9	45,9	1,4	47,3
Καθαροί τόκοι επί της καθαρής υποχρέωσης έναντι καθορισμένων παροχών	4,5	0,7	5,2	8,6	0,6	9,2
<i>εκ των οποίων:</i>						
<i>Κόστος επί της δέσμευσης</i>	25,1	0,7	25,8	24,4	0,6	25,0
<i>Εισόδημα από περιουσιακά στοιχεία του προγράμματος</i>	(20,6)	-	(20,6)	(15,8)	-	(15,8)
(Κέρδη)/ζημίες λόγω επανεπιμέτρησης επί λοιπών μακροπρόθεσμων παροχών	7,8	0,3	8,1	(3,2)	0	(3,2)
Σύνολο που περιλαμβάνεται στις "Δαπάνες προσωπικού"	54,0	2,2	56,2	51,3	2,0	53,3

Μεταβολές των δεσμεύσεων για καθορισμένες παροχές, περιουσιακά στοιχεία του προγράμματος και αποτελέσματα επανεπιμέτρησης

Οι μεταβολές της παρούσας αξίας των δεσμεύσεων για καθορισμένες παροχές έχουν ως εξής:

	2014 Μέλη προσωπικού εκατ. ευρώ	2014 Επιτροπή / Συμβούλιο εκατ. ευρώ	2014 Σύνολο εκατ. ευρώ	2013 Μέλη προσωπικού εκατ. ευρώ	2013 Επιτροπή / Συμβούλιο εκατ. ευρώ	2013 Σύνολο εκατ. ευρώ
Αρχική δέσμευση για καθορισμένες παροχές	650,6	17,8	668,4	677,8	17,8	695,6
Κόστος τρέχουσας υπηρεσία	41,7	1,2	42,9	45,9	1,4	47,3
Κόστος τόκων επί της δέσμευσης	25,1	0,7	25,8	24,4	0,6	25,0
Εισφορές καταβληθείσες από τους συμμετέχοντες στο πρόγραμμα	14,0	0,1	14,1	12,3	0,1	12,4
Καταβληθείσες παροχές	(7,1)	(0,8)	(7,9)	(5,5)	(1,1)	(6,6)
(Κέρδη)/ζημίες λόγω επανεπιμέτρησης	362,8	5,5	368,3	(104,3)	(1,0)	(105,3)
Τελική δέσμευση για καθορισμένες παροχές	1.087,1	24,5	1.111,6	650,6	17,8	668,4

Οι συνολικές ζημίες λόγω επανεπιμέτρησης για το 2014, ύψους 368,3 εκατ. ευρώ, επί των δεσμεύσεων για καθορισμένες παροχές προέκυψαν κυρίως λόγω της μείωσης του προεξοφλητικού επιτοκίου από 3,75% το 2013 σε 2,0% το 2014. Συγκριτικά, τα κέρδη λόγω επανεπιμέτρησης για το 2013, ύψους 105,3 εκατ. ευρώ, ήταν πρωτίστως αποτέλεσμα της εφαρμογής χαμηλότερων συντελεστών μετατροπής για τον υπολογισμό των μελλοντικών πληρωμών συντάξεων, καθώς και της αύξησης του προεξοφλητικού επιτοκίου από 3,5% το 2012 σε 3,75% το 2013.

Το 2014 οι μεταβολές της εύλογης αξίας των περιουσιακών στοιχείων του προγράμματος στον πυλώνα των καθορισμένων παροχών προς τα μέλη του προσωπικού είχαν ως εξής:

	2014 εκατ. ευρώ	2013 εκατ. ευρώ
Αρχική εύλογη αξία των περιουσιακών στοιχείων του προγράμματος	536,5	439,3
Τόκοι-έσοδα από περιουσιακά στοιχεία του προγράμματος	20,6	15,8
Κέρδη λόγω επανεπιμέτρησης	49,7	39,8
Εισφορές καταβληθείσες από τον εργοδότη	36,4	33,2
Εισφορές καταβληθείσες από τους συμμετέχοντες στο πρόγραμμα	14,0	12,3
Καταβληθείσες παροχές	(5,3)	(3,9)
Τελική εύλογη αξία των περιουσιακών στοιχείων του προγράμματος	651,9	536,5

Τα κέρδη λόγω επανεπιμέτρησης των περιουσιακών στοιχείων του προγράμματος το 2014 και το 2013 αντανακλούσαν το γεγονός ότι οι αποδόσεις επί των μεριδίων των αμοιβαίων κεφαλαίων αποδείχθηκαν τελικά υψηλότερες από τους εκτιμώμενους τόκους-έσοδα από περιουσιακά στοιχεία του προγράμματος.

Το 2014, μετά την αποτίμηση του προγράμματος συνταξιοδότησης του προσωπικού της ΕΚΤ που διενεργήθηκε από τους αναλογιστές της στις 31.12.2013, το Διοικητικό Συμβούλιο αποφάσισε να μειώσει από 10,3 εκατ. ευρώ σε 6,8 εκατ. ευρώ την ετήσια συμπληρωματική εισφορά η οποία θα καταβάλλεται έως το 2023. Η απόφαση αυτή θα επανεξεταστεί κατόπιν της επόμενης αποτίμησης, η οποία έχει προγραμματιστεί για το 2015. Η εν λόγω μείωση υπεραντισταθμίστηκε από (α) την αύξηση των εισφορών της ΕΚΤ στο πρόγραμμα συνταξιοδότησης του προσωπικού (βλ. "Τα προγράμματα συνταξιοδότησης του προσωπικού της ΕΚΤ, λοιπές παροχές μετά την έξοδο από την υπηρεσία και λοιπές μακροπρόθεσμες παροχές" στην ενότητα "Λογιστικές πολιτικές") και (β) την αύξηση του αριθμού των μελών του προγράμματος στο πλαίσιο των εργασιών για τη σύσταση του Ενιαίου Εποπτικού Μηχανισμού (βλ. σημείωση 31, "Δαπάνες προσωπικού"). Κατά συνέπεια, τα ποσά που καταχωρήθηκαν στο στοιχείο "Εισφορές καταβληθείσες από τον εργοδότη" ανήλθαν σε 36,4 εκατ. ευρώ (2013: 33,2 εκατ. ευρώ).

Το 2014 οι μεταβολές των αποτελεσμάτων επανεπιμέτρησης (βλ. σημείωση 15, "Λογαριασμοί αναπροσαρμογής") είχαν ως εξής:

	2014 εκατ. ευρώ ¹⁶	2013 εκατ. ευρώ
Αρχικά κέρδη/(ζημιές) λόγω επανεπιμέτρησης	4,8	(137,1)
Κέρδη από περιουσιακά στοιχεία του προγράμματος	49,7	39,8
Κέρδη/(ζημιές) επί δεσμεύσεων	(368,3)	105,3
Ζημιές/(κέρδη) που αναγνωρίζονται στα αποτελέσματα χρήσης	8,1	(3,2)
Τελικά κέρδη/(ζημιές) λόγω επανεπιμέτρησης που περιλαμβάνονται στους "Λογαριασμούς αναπροσαρμογής"	(305,6)	4,8

Βασικές υποθέσεις

Κατά τη διενέργεια των αποτιμήσεων που αναφέρονται στην παρούσα σημείωση οι αναλογιστές χρησιμοποίησαν υποθέσεις, τις οποίες η Εκτελεστική Επιτροπή δέχθηκε για τους σκοπούς της λογιστικής καταγραφής και της δημοσιοποίησης. Οι κύριες

¹⁶ Τα σύνολα ενδέχεται να μην αθροίζονται στο ακέραιο λόγω στρογγυλοποιήσεων.

υποθέσεις που χρησιμοποιήθηκαν για τον υπολογισμό των υποχρεώσεων που απορρέουν από το πρόγραμμα παροχών έχουν ως εξής:

	2014 %	2013 %
Προεξοφλητικό επιτόκιο	2,00	3,75
Αναμενόμενη απόδοση των περιουσιακών στοιχείων του προγράμματος ¹⁷	3,00	4,75
Γενικές μελλοντικές αυξήσεις μισθών ¹⁸	2,00	2,00
Μελλοντικές αυξήσεις συντάξεων ¹⁹	1,40	1,40

Επιπλέον, οι εθελούσιες εισφορές μελών του προσωπικού σε πυλώνα καθορισμένων εισφορών το 2014 ανήλθαν σε 110,6 εκατ. ευρώ (2013: 96,5 εκατ. ευρώ). Τα εν λόγω περιουσιακά στοιχεία επενδύονται σε περιουσιακά στοιχεία του προγράμματος και δημιουργούν αντίστοιχη ισόποση δέσμευση.

14 Προβλέψεις

Το στοιχείο αυτό αποτελείται κατά κύριο λόγο από μια πρόβλεψη έναντι συναλλαγματικού κινδύνου, κινδύνου επιτοκίου, πιστωτικού κινδύνου και κινδύνου τιμής χρυσού.

Η πρόβλεψη έναντι συναλλαγματικού κινδύνου, κινδύνου επιτοκίου, πιστωτικού κινδύνου και κινδύνου τιμής χρυσού θα χρησιμοποιηθεί στον βαθμό που κρίνεται αναγκαίο από το Διοικητικό Συμβούλιο για την κάλυψη μελλοντικών ζημιών, πραγματοποιηθεισών και μη, ιδίως ζημιών από αποτίμηση οι οποίες δεν καλύπτονται από τους λογαριασμούς αναπροσαρμογής. Το ύψος και η αναγκαιότητα αυτής της πρόβλεψης επανεξετάζονται ετησίως με βάση την αξιολόγηση της ΕΚΤ για τους εν λόγω κινδύνους. Η αξιολόγηση αυτή λαμβάνει υπόψη μια σειρά παραγόντων, όπως ειδικότερα το ύψος των περιουσιακών στοιχείων που ενέχουν κίνδυνο, τον βαθμό της έκθεσης σε πραγματοποιηθέντες κινδύνους κατά το τρέχον οικονομικό έτος, τα προβλεπόμενα αποτελέσματα για το προσεχές έτος και μια εκτίμηση κινδύνου η οποία αφορά υπολογισμούς της "αξίας σε κίνδυνο" ή "μέγιστης δυνητικής ζημίας" (Values at risk - VaR) επί περιουσιακών στοιχείων που ενέχουν κίνδυνο και η οποία εφαρμόζεται κατά τρόπο συνεπή διαχρονικά. Η πρόβλεψη, μαζί με τυχόν ποσό που τηρείται στο γενικό αποθεματικό, δεν θα πρέπει να υπερβαίνει την αξία του κεφαλαίου της ΕΚΤ που έχουν καταβάλει οι ΕθνΚΤ της ζώνης του ευρώ.

Στις 31.12.2013 η πρόβλεψη έναντι συναλλαγματικού κινδύνου, κινδύνου επιτοκίου, πιστωτικού κινδύνου και κινδύνου τιμής χρυσού ανερχόταν σε 7.529.669.242 ευρώ. Επιπλέον, η Latvijas Banka κατέβαλε ποσό ύψους 30.476.837 ευρώ με ισχύ από

¹⁷ Αυτές οι υποθέσεις χρησιμοποιήθηκαν για τον υπολογισμό των δεσμεύσεων της ΕΚΤ για καθορισμένες παροχές οι οποίες χρηματοδοτούνται από περιουσιακά στοιχεία με υφιστάμενη εγγύηση κεφαλαίου.

¹⁸ Επιπροσθέτως, γίνεται πρόβλεψη για πιθανές ατομικές αυξήσεις μισθών έως 1,8% ετησίως, ανάλογα με την ηλικία των συμμετεχόντων στο πρόγραμμα.

¹⁹ Σύμφωνα με τους κανόνες του προγράμματος συνταξιοδότησης της ΕΚΤ, οι συντάξεις θα αυξάνονται ετησίως. Αν οι γενικές προσαρμογές των μισθών για τους υπαλλήλους της ΕΚΤ υπολείπονται του πληθωρισμού, οποιαδήποτε αύξηση των συντάξεων θα ακολουθεί τις γενικές προσαρμογές των μισθών. Αν οι γενικές προσαρμογές των μισθών υπερβαίνουν τον πληθωρισμό, θα εφαρμόζονται για τον καθορισμό της αύξησης των συντάξεων, υπό την προϋπόθεση ότι η οικονομική θέση των προγραμμάτων συνταξιοδότησης της ΕΚΤ επιτρέπει τέτοια αύξηση.

1.1.2014.²⁰ Έχοντας λάβει υπόψη τα αποτελέσματα της αξιολόγησής του, το Διοικητικό Συμβούλιο αποφάσισε να μεταφέρει στις 31.12.2014 ποσό ύψους 15.009.843 ευρώ στην εν λόγω πρόβλεψη. Λόγω της μεταφοράς αυτής τα καθαρά κέρδη της ΕΚΤ για το 2014 μειώθηκαν σε 988.832.500 ευρώ και η πρόβλεψη αυξήθηκε σε 7.575.155.922 ευρώ. Έπειτα από την αύξηση του καταβεβλημένου κεφαλαίου της ΕΚΤ το 2014 (βλ. σημείωση 16, "Κεφάλαιο και αποθεματικά"), το ποσό αυτό είναι ίσο προς την αξία του κεφαλαίου της ΕΚΤ που έχουν καταβάλει οι ΕθνΚΤ της ζώνης του ευρώ στις 31.12.2014.

15 Λογαριασμοί αναπροσαρμογής

Το στοιχείο αυτό αντιπροσωπεύει κυρίως διαφορές αναπροσαρμογής που προέρχονται από μη πραγματοποιηθέντα κέρδη επί στοιχείων του ενεργητικού και του παθητικού και πράξεων εκτός ισολογισμού (βλ. "Αναγνώριση εσόδων", "Χρυσός και απαιτήσεις/υποχρεώσεις σε συνάλλαγμα", "Τίτλοι" και "Πράξεις εκτός ισολογισμού" στην ενότητα "Λογιστικές πολιτικές"). Περιλαμβάνει επίσης την επανεπιμέτρηση των καθαρών υποχρεώσεων της ΕΚΤ για καθορισμένες παροχές όσον αφορά τις μετεργασιακές παροχές (βλ. "Τα προγράμματα συνταξιοδότησης του προσωπικού της ΕΚΤ, λοιπές παροχές μετά την έξοδο από την υπηρεσία και λοιπές μακροπρόθεσμες παροχές" στην ενότητα "Λογιστικές πολιτικές" και τη σημείωση 13.3, "Διάφορα στοιχεία").

Όταν η Λεττονία υιοθέτησε το ενιαίο νόμισμα, η Latvijas Banka κατέβαλε ποσό ύψους 54,1 εκατ. ευρώ σε αυτούς τους λογαριασμούς με ισχύ από 1.1.2014.

	2014 €	2013 €	Μεταβολή €
Χρυσός	12.065.394.836	10.138.805.097	1.926.589.739
Συνάλλαγμα	7.046.435.041	2.540.202.558	4.506.232.483
Τίτλοι και λοιπά μέσα	1.131.424.399	674.356.531	457.067.868
Καθαρές υποχρεώσεις για καθορισμένες παροχές όσον αφορά τις μετεργασιακές παροχές	(305.609.580)	4.825.887	(310.435.467)
Σύνολο	19.937.644.696	13.358.190.073	6.579.454.623

Η αύξηση του ύψους των λογαριασμών αναπροσαρμογής οφείλεται πρωτίστως στην υποτίμηση του ευρώ έναντι του δολαρίου ΗΠΑ και του χρυσού το 2014.

Οι συναλλαγματικές ισοτιμίες που χρησιμοποιήθηκαν για την αποτίμηση στο τέλος του έτους έχουν ως εξής:

Συναλλαγματική ισοτιμία	2014	2013
Δολάρια ΗΠΑ ανά ευρώ	1,2141	1,3791
Γιεν Ιαπωνίας ανά ευρώ	145,23	144,72
Ευρώ ανά ΕΤΔ	1,1924	1,1183
Ευρώ ανά ουγγιά καθαρού χρυσού	987,769	871,220

²⁰ Σύμφωνα με το άρθρο 48.2 του Καταστατικού του ΕΣΚΤ.

16 Κεφάλαιο και αποθεματικά

16.1 Κεφάλαιο

(A) Μεταβολή της κλειδας κατανομής για την εγγραφή στο κεφάλαιο της ΕΚΤ

Σύμφωνα με το άρθρο 29 του Καταστατικού του ΕΣΚΤ, τα μερίδια συμμετοχής των ΕθνΚΤ στην κλειδα κατανομής για την εγγραφή στο κεφάλαιο της ΕΚΤ σταθμίζονται, σε ίσα ποσοστά, σύμφωνα με τα μερίδια συμμετοχής των οικείων κρατών μελών στον συνολικό πληθυσμό και στο ΑΕΠ της ΕΕ, όπως κοινοποιούνται στην ΕΚΤ από την Ευρωπαϊκή Επιτροπή. Οι σταθμίσεις αυτές αναπροσαρμόζονται ανά πενταετία και κάθε φορά που νέα κράτη-μέλη εντάσσονται στην ΕΕ. Η τρίτη τέτοια αναπροσαρμογή από την ίδρυση της ΕΚΤ έγινε την 1.1.2014.

Σύμφωνα με την απόφαση 2003/517/ ΕΚ του Συμβουλίου, της 15ης Ιουλίου 2003, σχετικά με τα στατιστικά στοιχεία που χρησιμοποιούνται για την προσαρμογή της κλειδας κατανομής για την εγγραφή στο κεφάλαιο της Ευρωπαϊκής Κεντρικής Τράπεζας,²¹ τα μερίδια συμμετοχής των ΕθνΚΤ στην κλειδα κατανομής για την εγγραφή στο κεφάλαιο της ΕΚΤ προσαρμόστηκαν την 1.1.2014 ως ακολούθως:

²¹ ΕΕ L 181 της 19.7.2003, σ. 43

	Κλειδα κατανομής από 1.1.2014 %	Κλειδα κατανομής στις 31.12.2013 %
Nationale Bank van België/Banque Nationale de Belgique	2,4778	2,4176
Deutsche Bundesbank	17,9973	18,7603
Eesti Pank	0,1928	0,1780
Banc Ceannais na hÉireann/Central Bank of Ireland	1,1607	1,1111
Τράπεζα της Ελλάδος	2,0332	1,9483
Banco de España	8,8409	8,2533
Banque de France	14,1792	14,1342
Banca d' Italia	12,3108	12,4570
Κεντρική Τράπεζα της Κύπρου	0,1513	0,1333
Latvijas Banka	0,2821	-
Banque centrale du Luxembourg	0,2030	0,1739
Bank Centrali ta' Malta/Central Bank of Malta	0,0648	0,0635
De Nederlandsche Bank	4,0035	3,9663
Oesterreichische Nationalbank	1,9631	1,9370
Banco de Portugal	1,7434	1,7636
Banka Slovenije	0,3455	0,3270
Národná banka Slovenska	0,7725	0,6881
Suomen Pankki – Finlands Bank	1,2564	1,2456
Σύνολο ΕθνΚΤ της ζώνης του ευρώ	69,9783	69,5581
Българска народна банка (Εθνική Τράπεζα της Βουλγαρίας)	0,8590	0,8644
Česká národní banka	1,6075	1,4539
Danmarks Nationalbank	1,4873	1,4754
Hrvatska narodna banka	0,6023	0,5945
Latvijas Banka	-	0,2742
Lietuvos bankas	0,4132	0,4093
Magyar Nemzeti Bank	1,3798	1,3740
Narodowy Bank Polski	5,1230	4,8581
Banca Națională a României	2,6024	2,4449
Sveriges Riksbank	2,2729	2,2612
Bank of England	13,6743	14,4320
Σύνολο ΕθνΚΤ εκτός της ζώνης του ευρώ	30,0217	30,4419
Σύνολο	100,0000	100,0000

(B) Κεφάλαιο της ΕΚΤ²²

Η Λετονία υιοθέτησε το ενιαίο νόμισμα την 1.1.2014. Σύμφωνα με το άρθρο 48.1 του Καταστατικού του ΕΣΚΤ, η Latvijas Banka κατέβαλε ποσό 29.424.264 ευρώ την 1.1.2014 που αντιστοιχούσε στο υπόλοιπο της εγγραφής της στο κεφάλαιο της ΕΚΤ. Η προσαρμογή των μεριδίων συμμετοχής των ΕθνΚΤ στην κλειδα κατανομής για την εγγραφή στο κεφάλαιο της ΕΚΤ, σε συνδυασμό με την ένταξη της Λετονίας στη ζώνη του ευρώ είχε ως αποτέλεσμα την αύξηση κατά 43.780.929 ευρώ του καταβεβλημένου κεφαλαίου της ΕΚΤ, το οποίο ανήλθε σε 7.697.025.340 ευρώ.

Οι ΕθνΚΤ εκτός της ζώνης του ευρώ υποχρεούνται να καταβάλουν 3,75% του εγγεγραμμένου κεφαλαίου τους ως συνεισφορά στα λειτουργικά έξοδα της ΕΚΤ. Η συνεισφορά αυτή ανερχόταν σε 121.869.418 ευρώ στο τέλος του 2014. Οι ΕθνΚΤ εκτός της ζώνης του ευρώ δεν δικαιούνται μερίδιο στα διανεμητέα κέρδη της ΕΚΤ, συμπεριλαμβανομένου του εισοδήματος από την κατανομή των τραπεζογραμματίων

²² Τα επιμέρους ποσά στρογγυλοποιούνται στο πλησιέστερο ακέραιο ποσό ευρώ. Επομένως, τα γενικά και μερικά σύνολα στον πίνακα ενδέχεται να μην αθροίζονται στο ακέραιο λόγω στρογγυλοποιήσεων.

ευρώ εντός του Ευρωσυστήματος, ούτε υποχρεούνται να καλύψουν τυχόν ζημιές της ΕΚΤ.

	Εγγεγραμμένο κεφάλαιο από 1.1.2014 €	Καταβλημένο κεφάλαιο από 1.1.2014 €	Εγγεγραμμένο κεφάλαιο στις 31.12.2013 €	Καταβλημένο κεφάλαιο στις 31.12.2013 €
Nationale Bank van België/ Banque Nationale de Belgique	268.222.025	268.222.025	261.705.371	261.705.371
Deutsche Bundesbank	1.948.208.997	1.948.208.997	2.030.803.801	2.030.803.801
Eesti Pank	20.870.614	20.870.614	19.268.513	19.268.513
Banc Ceannais na hÉireann/Central Bank of Ireland	125.645.857	125.645.857	120.276.654	120.276.654
Τράπεζα της Ελλάδος	220.094.044	220.094.044	210.903.613	210.903.613
Banco de España	957.028.050	957.028.050	893.420.308	893.420.308
Banque de France	1.534.899.402	1.534.899.402	1.530.028.149	1.530.028.149
Banca d' Italia	1.332.644.970	1.332.644.970	1.348.471.131	1.348.471.131
Κεντρική Τράπεζα της Κύπρου	16.378.236	16.378.236	14.429.734	14.429.734
Latvijas Banka	30.537.345	30.537.345	-	-
Banque centrale du Luxembourg	21.974.764	21.974.764	18.824.687	18.824.687
Bank Centrali ta' Malta/Central Bank of Malta	7.014.605	7.014.605	6.873.879	6.873.879
De Nederlandsche Bank	433.379.158	433.379.158	429.352.255	429.352.255
Oesterreichische Nationalbank	212.505.714	212.505.714	209.680.387	209.680.387
Banco de Portugal	188.723.173	188.723.173	190.909.825	190.909.825
Banka Slovenije	37.400.399	37.400.399	35.397.773	35.397.773
Národná banka Slovenska	83.623.180	83.623.180	74.486.874	74.486.874
Suomen Pankki – Finlands Bank	136.005.389	136.005.389	134.836.288	134.836.288
Σύνολο ΕθνΚΤ της ζώνης του ευρώ	7.575.155.922	7.575.155.922	7.529.669.242	7.529.669.242
Българска народна банка (Εθνική Τράπεζα της)	92.986.811	3.487.005	93.571.361	3.508.926
Česká národní banka	174.011.989	6.525.450	157.384.778	5.901.929
Danmarks Nationalbank	161.000.330	6.037.512	159.712.154	5.989.206
Hrvatska narodna banka	65.199.018	2.444.963	64.354.667	2.413.300
Latvijas Banka	-	-	29.682.169	1.113.081
Lietuvos bankas	44.728.929	1.677.335	44.306.754	1.661.503
Magyar Nemzeti Bank	149.363.448	5.601.129	148.735.597	5.577.585
Narodowy Bank Polski	554.565.112	20.796.192	525.889.668	19.720.863
Banca Națională a României	281.709.984	10.564.124	264.660.598	9.924.772
Sveriges Riksbank	246.041.586	9.226.559	244.775.060	9.179.065
Bank of England	1.480.243.942	55.509.148	1.562.265.020	58.584.938
Σύνολο ΕθνΚΤ εκτός της ζώνης του ευρώ	3.249.851.147	121.869.418	3.295.337.827	123.575.169
Σύνολο	10.825.007.070	7.697.025.340	10.825.007.070	7.653.244.411

17 Γεγονότα που επήλθαν μετά την ημερομηνία κλεισίματος του ισολογισμού

17.1 Ένταξη της Λιθουανίας στη ζώνη του ευρώ

Σύμφωνα με την απόφαση 2014/509/ΕΕ του Συμβουλίου, της 23ης Ιουλίου 2014, η οποία ελήφθη δυνάμει του άρθρου 140 παράγραφος 2 της Συνθήκης για τη λειτουργία της Ευρωπαϊκής Ένωσης, η Λιθουανία υιοθέτησε το ενιαίο νόμισμα την 1.1.2015. Σύμφωνα με το άρθρο 48.1 του Καταστατικού του ΕΣΚΤ και τις νομικές

πράξεις που εξέδωσε το Διοικητικό Συμβούλιο στις 31.12.2014,²³ η Lietuvos bankas κατέβαλε ποσό 43.051.594 ευρώ την 1.1.2015 που αντιστοιχούσε στο υπόλοιπο της εγγραφής της στο κεφάλαιο της ΕΚΤ. Σύμφωνα με το άρθρο 48.1 σε συνδυασμό με το άρθρο 30.1 του Καταστατικού του ΕΣΚΤ, η Lietuvos bankas μεταβίβασε στην ΕΚΤ συναλλαγματικά διαθέσιμα συνολικής αξίας 338.656.542 ευρώ με ισχύ από 1.1.2015. Αυτά τα συναλλαγματικά διαθέσιμα περιλάμβαναν ποσά σε δολάρια ΗΠΑ με τη μορφή μετρητών και χρυσό, με αναλογία 85 προς 15.

Υπέρ της Lietuvos bankas πιστώθηκαν απαιτήσεις σε σχέση με το καταβεβλημένο κεφάλαιο και τα συναλλαγματικά διαθέσιμα ίσες προς τα μεταβιβασθέντα ποσά. Η απαίτηση σε σχέση με τα συναλλαγματικά διαθέσιμα αντιμετωπίζεται ακριβώς όπως και οι ισχύουσες απαιτήσεις με τις οποίες έχουν πιστωθεί οι υπόλοιπες Εθνικές Τράπεζες της ζώνης του ευρώ (βλ. σημείωση 12.1, "Υποχρεώσεις που αντιστοιχούν στη μεταβίβαση συναλλαγματικών διαθεσίμων").

Πράξεις εκτός ισολογισμού

18 Πρόγραμμα αυτόματου δανεισμού τίτλων

Στο πλαίσιο της διαχείρισης των ιδίων κεφαλαίων της η ΕΚΤ έχει συνάψει σύμβαση που αφορά πρόγραμμα αυτόματου δανεισμού τίτλων. Σύμφωνα με τη σύμβαση αυτή, εντολοδόχος της ΕΚΤ διενεργεί για λογαριασμό της συναλλαγές δανεισμού τίτλων με αντισυμβαλλομένους που έχουν κριθεί κατάλληλοι. Βάσει της εν λόγω σύμβασης, διενεργήθηκαν αντιστρεπτές συναλλαγές αξίας 4,8 δισεκ. ευρώ (2013: 3,8 δισεκ. ευρώ), οι οποίες παρέμεναν εκκρεμείς στις 31.12.2014.

19 Συμβόλαια μελλοντικής εκπλήρωσης επί επιτοκίων

Στις 31.12.2014 παρέμεναν εκκρεμείς πράξεις συναλλάγματος, που έχουν υπολογιστεί με επιτόκια της αγοράς στο τέλος του έτους, ως ακολούθως:

Συμβόλαια μελλοντικής εκπλήρωσης επί επιτοκίων ξένων νομισμάτων	2014 Αξία συμβολαίων €	2013 Αξία συμβολαίων €	Μεταβολή €
Αγορές	911.374.681	495.975.636	415.399.045
Πωλήσεις	1.001.647.311	1.727.870.268	(726.222.957)

Οι εν λόγω πράξεις διενεργήθηκαν στο πλαίσιο της διαχείρισης των συναλλαγματικών διαθεσίμων της ΕΚΤ.

²³ Απόφαση ΕΚΤ/2014/61 της 31.12.2014 σχετικά με την καταβολή κεφαλαίου, τη μεταβίβαση συναλλαγματικών διαθεσίμων και τις εισφορές στα αποθεματικά και στους εξομοιωμένους προς αυτά λογαριασμούς της Ευρωπαϊκής Κεντρικής Τράπεζας από την Lietuvos bankas, δεν έχει δημοσιευθεί ακόμα στην Επίσημη Εφημερίδα της ΕΕ. Συμφωνία της 31.12.2014 μεταξύ της Lietuvos bankas και της Ευρωπαϊκής Κεντρικής Τράπεζας σχετικά με την απαίτηση με την οποία πιστώνεται η Lietuvos bankas από την Ευρωπαϊκή Κεντρική Τράπεζα δυνάμει του άρθρου 30.3 του Καταστατικού του Ευρωπαϊκού Συστήματος Κεντρικών Τραπεζών και της Ευρωπαϊκής Κεντρικής Τράπεζας, δεν έχει δημοσιευθεί ακόμα στην Επίσημη Εφημερίδα της ΕΕ.

20 Πράξεις ανταλλαγής επιτοκίων

Στις 31.12.2014 παρέμεναν εκκρεμείς πράξεις ανταλλαγής επιτοκίων ύψους 270,8 εκατ. ευρώ (2013: 252,0 εκατ. ευρώ), που έχουν υπολογιστεί με επιτόκια της αγοράς στο τέλος του έτους. Οι εν λόγω πράξεις διενεργήθηκαν στο πλαίσιο της διαχείρισης των συναλλαγματικών διαθεσίμων της ΕΚΤ.

21 Προθεσμιακές πράξεις επί τίτλων

Στις 31.12.2014 παρέμεναν εκκρεμείς προθεσμιακές αγορές τίτλων ύψους 245,2 εκατ. ευρώ. Οι εν λόγω πράξεις διενεργήθηκαν στο πλαίσιο της διαχείρισης των συναλλαγματικών διαθεσίμων της ΕΚΤ.

22 Πράξεις ανταλλαγής νομισμάτων και προθεσμιακές πράξεις συναλλάγματος

Το 2014 διενεργήθηκαν πράξεις ανταλλαγής νομισμάτων και προθεσμιακές πράξεις συναλλάγματος στο πλαίσιο της διαχείρισης των συναλλαγματικών διαθεσίμων της ΕΚΤ. Στις 31.12.2014 υπήρχαν οι ακόλουθες προθεσμιακές απαιτήσεις και υποχρεώσεις οι οποίες προέκυψαν από αυτές τις συναλλαγές και έχουν υπολογιστεί με επιτόκια της αγοράς στο τέλος του έτους:

Πράξεις ανταλλαγής νομισμάτων και προθεσμιακές πράξεις συναλλάγματος	2014 €	2013 €	Μεταβολή €
Απαιτήσεις	1.899.819.430	1.845.947.763	53.871.667
Υποχρεώσεις	1.777.894.537	1.730.929.184	46.965.353

23 Διαχείριση των δανειοληπτικών και δανειοδοτικών πράξεων

Η ΕΚΤ είναι αρμόδια για τη διαχείριση των δανειοληπτικών και δανειοδοτικών πράξεων που συνομολογεί η ΕΕ μέσω του μηχανισμού μεσοπρόθεσμης οικονομικής στήριξης. Το 2014 η ΕΚΤ διεκπεραίωσε πληρωμές σχετικές με δάνεια που χορήγησε η ΕΕ προς τη Λεττονία, την Ουγγαρία και τη Ρουμανία στο πλαίσιο αυτού του μηχανισμού.

Στο πλαίσιο της συμφωνίας δανειακής διευκόλυνσης με δανειστές τα κράτη-μέλη που έχουν υιοθετήσει το ευρώ²⁴ και την Kreditanstalt für Wiederaufbau,²⁵ δανειολήπτρια την Ελλάδα και εντολοδόχο της δανειολήπτριας την Τράπεζα της Ελλάδος, η ΕΚΤ είναι αρμόδια για τη διεκπεραίωση όλων των σχετικών πληρωμών για λογαριασμό των δανειστών και της δανειολήπτριας.

²⁴ Εκτός από την Ελληνική Δημοκρατία και την Ομοσπονδιακή Δημοκρατία της Γερμανίας.

²⁵ Που υπόκειται στις οδηγίες, τελεί υπό την εγγύηση και ενεργεί προς το δημόσιο συμφέρον της Ομοσπονδιακής Δημοκρατίας της Γερμανίας.

Επιπλέον, η ΕΚΤ έχει αναλάβει λειτουργικό ρόλο στη διαχείριση των δανείων στο πλαίσιο του Ευρωπαϊκού Μηχανισμού Χρηματοπιστωτικής Σταθεροποίησης (European Financial Stabilisation Mechanism - EFSM) και της Ευρωπαϊκής Διευκόλυνσης Χρηματοπιστωτικής Σταθερότητας (European Financial Stability Facility - EFSF). Το 2014 η ΕΚΤ διεκπεραίωσε πληρωμές σε σχέση με δάνεια που χορηγήθηκαν προς την Ιρλανδία και την Πορτογαλία στο πλαίσιο του EFSM και με δάνεια που χορηγήθηκαν προς την Ιρλανδία, την Ελλάδα και την Πορτογαλία στο πλαίσιο της EFSF.

Επιπλέον, η ΕΚΤ διεκπεραιώνει πληρωμές σε σχέση με το εγκριθέν κεφαλαιακό απόθεμα και τις πράξεις στήριξης της σταθερότητας του Ευρωπαϊκού Μηχανισμού Σταθερότητας (ΕΜΣ).²⁶ Το 2014 η ΕΚΤ διεκπεραίωσε πληρωμές από τα κράτη-μέλη που έχουν νόμισμά τους το ευρώ, όσον αφορά το εγκριθέν κεφαλαιακό απόθεμα του ΕΜΣ, καθώς και πληρωμές του ΕΜΣ σε σχέση με δάνεια που χορηγήθηκαν στην Κυπριακή Δημοκρατία και την Ισπανία.

²⁶ Η Συνθήκη που θεσπίζει τον Ευρωπαϊκό Μηχανισμό Σταθερότητας τέθηκε σε ισχύ στις 27.9.2012.

Σημειώσεις επί των αποτελεσμάτων χρήσης

24 Καθαροί τόκοι-έσοδα

24.1 Τόκοι-έσοδα επί συναλλαγματικών διαθεσίμων

Το στοιχείο αυτό περιλαμβάνει τόκους-έσοδα, μείον τόκους-έξοδα, σε σχέση με τα καθαρά συναλλαγματικά διαθέσιμα της ΕΚΤ, ως εξής:

	2014 €	2013 €	Μεταβολή €
Τόκοι-έσοδα επί τρεχούμενων λογαριασμών	571.710	601.611	(29.901)
Τόκοι-έσοδα επί καταθέσεων μέσω της αγοράς χρήματος	4.234.448	6.868.776	(2.634.328)
Τόκοι-έσοδα επί συμφωνιών επαναπώλησης	867.860	742.788	125.072
Καθαροί τόκοι-έσοδα επί τίτλων	206.165.493	172.250.735	33.914.758
Καθαροί τόκοι-έσοδα επί πράξεων ανταλλαγής επιτοκίων	407.588	1.833.740	(1.426.152)
Καθαροί τόκοι-έσοδα επί πράξεων ανταλλαγής νομισμάτων και προθεσμιακών πράξεων συναλλάγματος	4.570.710	5.237.310	(666.600)
Σύνολο τόκων-εσόδων επί συναλλαγματικών διαθεσίμων	216.817.809	187.534.960	29.282.849
Τόκοι-έξοδα επί τρεχούμενων λογαριασμών	(23.076)	(42.758)	19.682
Καθαροί τόκοι-έξοδα επί συμφωνιών επαναγοράς	208.426	(212.229)	420.655
Τόκοι-έσοδα επί συναλλαγματικών διαθεσίμων (καθαροί)	217.003.159	187.279.973	29.723.186

Η συνολική αύξηση των καθαρών τόκων-εσόδων το 2014 οφειλόταν κυρίως στην αύξηση των τόκων-εσόδων επί του χαρτοφυλακίου δολαρίων ΗΠΑ.

24.2 Τόκοι-έσοδα από την κατανομή των τραπεζογραμμάτων ευρώ εντός του Ευρωσυστήματος

Το στοιχείο αυτό αποτελείται από τους τόκους-έσοδα επί των απαιτήσεων της ΕΚΤ σε σχέση με το μερίδιό της (8%) στη συνολική έκδοση τραπεζογραμμάτων ευρώ (βλ. "Τραπεζογραμμάτια σε κυκλοφορία" στην ενότητα "Λογιστικές πολιτικές" και σημείωση 6.1, "Απαιτήσεις συνδεδεμένες με την κατανομή των τραπεζογραμμάτων εντός του Ευρωσυστήματος"). Παρά την αύξηση κατά 5,4% της μέσης αξίας των τραπεζογραμμάτων σε κυκλοφορία, οι τόκοι μειώθηκαν το 2014 λόγω του γεγονότος ότι το μέσο επιτόκιο των πράξεων κύριας αναχρηματοδότησης ήταν χαμηλότερο σε σύγκριση με το 2013 (0,16% το 2014 έναντι 0,55% το 2013).

24.3 Τόκοι απαιτήσεων των ΕθνΚΤ σε σχέση με μεταβιβασθέντα συναλλαγματικά διαθέσιμα

Στο στοιχείο αυτό εμφανίζονται οι τόκοι που καταβλήθηκαν στις ΕθνΚΤ της ζώνης του ευρώ επί των απαιτήσεων τους έναντι της ΕΚΤ σε σχέση με συναλλαγματικά διαθέσιμα που της μεταβίβασαν βάσει του άρθρου 30.1 του Καταστατικού του ΕΣΚΤ (βλ. σημείωση 12.1, "Υποχρεώσεις που αντιστοιχούν στη μεταβίβαση συναλλαγματικών διαθεσίμων"). Η μείωση αυτών των τόκων το 2014 αντανάκλουσε κατά κύριο λόγο το γεγονός ότι το μέσο επιτόκιο των πράξεων κύριας αναχρηματοδότησης ήταν χαμηλότερο σε σύγκριση με το 2013.

24.4 Λοιποί τόκοι-έσοδα και λοιποί τόκοι-έξοδα

Το 2014 τα στοιχεία αυτά περιλάμβαναν τόκους-έσοδα ύψους 1,1 δισεκ. ευρώ (2013: 4,7 δισεκ. ευρώ) και τόκους-έξοδα ύψους 1,1 δισεκ. ευρώ (2013: 4,7 δισεκ. ευρώ) επί υπολοίπων που προέκυψαν από συναλλαγές μέσω του TARGET2 (βλ. σημείωση 12,2, "Λοιπές υποχρεώσεις εντός του Ευρωσυστήματος (καθαρές)" και σημείωση 10, "Υποχρεώσεις σε ευρώ έναντι μη κατοίκων ζώνης ευρώ").

Περιλάμβαναν επίσης καθαρούς τόκους-έσοδα ύψους 727,7 εκατ. ευρώ (2013: 961,9 εκατ. ευρώ) επί τίτλων που αποκτήθηκαν από την ΕΚΤ στο πλαίσιο του Προγράμματος για τις Αγορές Τίτλων, 174,2 εκατ. ευρώ (2013: 204,2 εκατ. ευρώ) επί τίτλων που αποκτήθηκαν στο πλαίσιο των προγραμμάτων αγοράς καλυμμένων ομολογιών και 0,7 εκατ. ευρώ (2013: 0 εκατ. ευρώ) επί των τίτλων που αποκτήθηκαν στο πλαίσιο του προγράμματος αγοράς τίτλων που έχουν εκδοθεί έναντι περιουσιακών στοιχείων. Επίσης, στα στοιχεία αυτά εμφανίζονται οι τόκοι-έσοδα και οι τόκοι-έξοδα επί των λοιπών απαιτήσεων και υποχρεώσεων σε ευρώ.

25 Πραγματοποιηθέντα κέρδη/ζημίες από χρηματοοικονομικές πράξεις

Τα καθαρά πραγματοποιηθέντα κέρδη από χρηματοοικονομικές πράξεις το 2014 είχαν ως εξής:

	2014 €	2013 €	Μεταβολή €
Καθαρά πραγματοποιηθέντα κέρδη από μεταβολές τιμών	47.223.558	41.335.392	5.888.166
Καθαρά πραγματοποιηθέντα κέρδη από μεταβολές τιμών συναλλάγματος και χρυσού	10.036.857	10.787.010	(750.153)
Καθαρά πραγματοποιηθέντα κέρδη από χρηματοοικονομικές πράξεις	57.260.415	52.122.402	5.138.013

Τα καθαρά πραγματοποιηθέντα κέρδη από μεταβολές τιμών περιλάμβαναν πραγματοποιηθέντα κέρδη και ζημίες από μεταβολές τιμών τίτλων, συμβολαίων μελλοντικής εκπλήρωσης επί επιτοκίων και πράξεων ανταλλαγής επιτοκίων. Η συνολική αύξηση των καθαρών πραγματοποιηθέντων κερδών από μεταβολές τιμών το 2014 οφειλόταν κυρίως στα υψηλότερα πραγματοποιηθέντα κέρδη από μεταβολές τιμών από το χαρτοφυλάκιο τίτλων σε δολάρια ΗΠΑ.

26 Αποσβέσεις χρηματοοικονομικών στοιχείων ενεργητικού και θέσεων

Το 2014 οι αποσβέσεις χρηματοοικονομικών στοιχείων ενεργητικού και θέσεων είχαν ως εξής:

	2014 €	2013 €	Μεταβολή €
Μη πραγματοποιηθείσες ζημίες από μεταβολές τιμών τίτλων	(7.664.489)	(114.606.755)	106.942.266
Μη πραγματοποιηθείσες ζημίες από μεταβολές τιμών πράξεων ανταλλαγής επιτοκίων	(198.804)	(610)	(198.194)
Σύνολο αποσβέσεων	(7.863.293)	(114.607.365)	106.744.072

Το 2014 η συνολική αύξηση της αγοραίας αξίας των τίτλων που διακρατούνται τόσο στο χαρτοφυλάκιο σε δολάρια ΗΠΑ όσο και στο χαρτοφυλάκιο ιδίων κεφαλαίων είχε ως αποτέλεσμα τη σημαντική μείωση των αποσβέσεων σε σχέση με το 2013.

Καθαρά έσοδα/έξοδα συνδεδεμένα με αμοιβές και προμήθειες

	2014 €	2013 €	Μεταβολή €
Έσοδα από αμοιβές και προμήθειες	30.024.834	25.917	29.998.917
Έξοδα για αμοιβές και προμήθειες	(1.866.180)	(2.152.690)	286.510
Καθαρά έσοδα/έξοδα για αμοιβές και προμήθειες	28.158.654	(2.126.773)	30.285.427

Το 2014 τα έσοδα σε αυτή την κατηγορία περιλάμβαναν κυρίως συσσωρευμένα εποπτικά τέλη (βλ. σημείωση 28, "Έσοδα και δαπάνες που αφορούν εποπτικά καθήκοντα"). Επίσης περιλάμβαναν ποινές που επιβλήθηκαν σε πιστωτικά ιδρύματα λόγω μη συμμόρφωσής τους προς την υποχρέωση τήρησης ελάχιστων αποθεματικών. Τα έξοδα αφορούν αμοιβές επί τρεχούμενων λογαριασμών και αμοιβές που συνδέονται με την εκτέλεση συμβολαίων μελλοντικής εκπλήρωσης επί επιτοκίων (βλ. σημείωση 19, "Συμβόλαια μελλοντικής εκπλήρωσης επί επιτοκίων").

Έσοδα και δαπάνες που αφορούν εποπτικά καθήκοντα

Στις 4.11.2014 η ΕΚΤ ανέλαβε τα εποπτικά καθήκοντά της σύμφωνα με το άρθρο 33 του κανονισμού 1024/2013/ΕΕ του Συμβουλίου της 15ης Οκτωβρίου 2013.

Οι ετήσιες δαπάνες της ΕΚΤ σε σχέση με τα εποπτικά της καθήκοντα θα ανακτώνται μέσω της είσπραξης ετήσιων εποπτικών τελών. Τα τέλη αυτά καλύπτουν, αλλά δεν υπερβαίνουν, τις δαπάνες της ΕΚΤ που σχετίζονται με τα εποπτικά της καθήκοντα κατά την αντίστοιχη περίοδο επιβολής τέλους. Το εν λόγω κονδύλι αφορά κατά κύριο λόγο δαπάνες οι οποίες συνδέονται άμεσα με τα εποπτικά καθήκοντα της ΕΚΤ, δηλαδή τις δαπάνες των νέων υπηρεσιακών μονάδων που δημιουργήθηκαν (α) για την εποπτεία των σημαντικών τραπεζών, (β) για την επίβλεψη της εποπτείας των λιγότερο σημαντικών τραπεζών και (γ) για την εκτέλεση οριζόντιων και εξειδικευμένων υπηρεσιών. Επίσης περιλαμβάνει δαπάνες που συνδέονται έμμεσα με τα εποπτικά καθήκοντα της ΕΚΤ, δηλαδή τις δαπάνες για τις υπηρεσίες που παρέχονται από τις υπάρχουσες υπηρεσίες της ΕΚΤ, συμπεριλαμβανομένων των κτιριακών εγκαταστάσεων, της διαχείρισης ανθρώπινου δυναμικού και των υπηρεσιών πληροφορικής.

Για το 2014 η ΕΚΤ θα ανακτήσει τις δαπάνες που αφορούν την περίοδο που άρχισε τον Νοέμβριο του 2014 όταν ανέλαβε τα εποπτικά της καθήκοντα.

Τα σχετικά έσοδα της ΕΚΤ για τον Νοέμβριο και τον Δεκέμβριο του 2014, τα οποία θα τιμολογηθούν το 2015, είχαν ως εξής:

	2014 €	2013 €
Εποπτικά τέλη	29.973.012	-
<i>εκ των οποίων:</i>		
<i>Τέλη που επιβλήθηκαν σε σημαντικές τράπεζες</i>	25.622.812	-
<i>Τέλη που επιβλήθηκαν σε λιγότερο σημαντικές τράπεζες</i>	4.350.200	-
Σύνολο εσόδων από καθήκοντα τραπεζικής εποπτείας	29.973.012	-

Τα έσοδα από εποπτικά τέλη περιλαμβάνονται στο στοιχείο "Καθαρά έσοδα από αμοιβές και προμήθειες" (βλ. σημείωση 27, "Καθαρά έσοδα/έξοδα από αμοιβές και προμήθειες").

Επιπλέον, η ΕΚΤ δικαιούται να επιβάλλει πρόστιμα ή περιοδικές χρηματικές ποινές στις επιχειρήσεις λόγω μη συμμόρφωσης με τις υποχρεώσεις που απορρέουν από τους κανονισμούς και τις αποφάσεις της. Κανένα τέτοιο πρόστιμο δεν επιβλήθηκε το 2014.

Οι δαπάνες της ΕΚΤ για την περίοδο Νοεμβρίου-Δεκεμβρίου 2014 είχαν ως εξής:

	2014 €	2013 €
Μισθοί και επιδόματα	18.456.945	-
Μίσθωση και συντήρηση κτιριακών εγκαταστάσεων	2.199.243	-
Λοιπές λειτουργικές δαπάνες	9.316.824	-
Σύνολο δαπανών που συνδέονται με καθήκοντα τραπεζικής εποπτείας	29.973.012	-

29 Έσοδα από μετοχές και συμμετοχές

Στο στοιχείο αυτό περιλαμβάνονται εισπραχθέντα μερίσματα επί μετοχών της ΤΔΔ που κατέχει η ΕΚΤ (βλ. σημείωση 7.2, "Λοιπά χρηματοοικονομικά στοιχεία ενεργητικού").

30 Λοιπά έσοδα

Τα διάφορα άλλα έσοδα που προέκυψαν στη διάρκεια του 2014 προήλθαν κυρίως από τις συσσωρευμένες εισφορές των ΕθνΚΤ της ζώνης του ευρώ για την κάλυψη δαπανών που πραγματοποίησε η ΕΚΤ για κοινά έργα του Ευρωσυστήματος.

31 Δαπάνες προσωπικού

Στην κατηγορία αυτή περιλαμβάνεται ποσό 244,9 εκατ. ευρώ (2013: 187,3 εκατ. ευρώ) για μισθούς, επιδόματα, ασφάλιση και διάφορα άλλα έξοδα προσωπικού. Στο στοιχείο αυτό περιλαμβάνεται επίσης ποσό 56,2 εκατ. ευρώ (2013: 53,3 εκατ. ευρώ) που σχετίζεται με το πρόγραμμα συνταξιοδότησης του προσωπικού της ΕΚΤ, τις λοιπές παροχές μετά την έξοδο από την υπηρεσία και άλλες μακροπρόθεσμες παροχές (βλ. σημείωση 13.3, "Διάφορα στοιχεία"). Δαπάνες προσωπικού ύψους 1,2 εκατ. ευρώ (2013: 1,3 εκατ. ευρώ) που συνδέονται με την κατασκευή των νέων κτιριακών εγκαταστάσεων της ΕΚΤ κεφαλαιοποιήθηκαν και δεν περιλαμβάνονται σε αυτό το στοιχείο.

Οι μισθοί και τα επιδόματα, συμπεριλαμβανομένων των αμοιβών των ανώτατων διοικητικών στελεχών, ακολουθούν κατ' ουσίαν το μισθολόγιο της Ευρωπαϊκής Ένωσης και είναι συγκρίσιμα προς αυτό.

Τα μέλη της Εκτελεστικής Επιτροπής και τα μέλη του Εποπτικού Συμβουλίου που απασχολεί η ΕΚΤ λαμβάνουν έναν βασικό μισθό, ενώ ο μισθός των μελών του Εποπτικού Συμβουλίου που εκτελούν τα καθήκοντά τους στη βάση μερικής απασχόλησης λαμβάνουν πρόσθετο μισθό ανάλογα με τον αριθμό των συνεδριάσεων στις οποίες έχουν συμμετάσχει. Επιπλέον, τα μέλη της Εκτελεστικής Επιτροπής και τα μέλη του Εποπτικού Συμβουλίου που εκτελούν τα καθήκοντά τους στη βάση πλήρους απασχόλησης λαμβάνουν επιδόματα για έξοδα κατοικίας και παραστάσεως. Στην περίπτωση του Προέδρου, αντί επιδόματος για έξοδα κατοικίας παρέχεται επίσημη κατοικία η οποία αποτελεί ιδιοκτησία της ΕΚΤ. Με την επιφύλαξη των όρων απασχόλησης του προσωπικού της Ευρωπαϊκής Κεντρικής Τράπεζας, τα μέλη της Εκτελεστικής Επιτροπής και του Εποπτικού Συμβουλίου δικαιούνται, ανάλογα με την οικογενειακή τους κατάσταση, επιδόματα αρχηγού οικογενείας και συντηρούμενων τέκνων, καθώς και σχολικά επιδόματα. Οι βασικοί μισθοί υπόκεινται σε φόρο υπέρ της Ευρωπαϊκής Ένωσης και σε κρατήσεις για το σύστημα συντάξεων, ασφάλισης υγείας και ατυχημάτων. Τα επιδόματα δεν φορολογούνται ούτε συνυπολογίζονται για την καταβολή σύνταξης.

Οι βασικοί μισθοί που καταβλήθηκαν στα μέλη της Εκτελεστικής Επιτροπής και στα μέλη του Εποπτικού Συμβουλίου που απασχολεί η ΕΚΤ (δηλ. εκτός των εκπροσώπων των εθνικών εποπτικών αρχών) το 2014 είχαν ως εξής:

	2014 €	2013 €
Mario Draghi (Πρόεδρος)	379.608	378.240
Vitor Constâncio (Αντιπρόεδρος)	325.392	324.216
Peter Praet (μέλος της Εκτελεστικής Επιτροπής)	271.140	270.168
Jörg Astmussen (μέλος της Εκτελεστικής Επιτροπής έως τον Ιανουάριο του 2014)	4.912	270.168
Benoit Cœuré (μέλος της Εκτελεστικής Επιτροπής)	271.140	270.168
Yves Mersch (μέλος της Εκτελεστικής Επιτροπής)	271.140	281.833
Sabine Lautenschläger (μέλος της Εκτελεστικής Επιτροπής από τον Ιανουάριο του 2014)	253.457	-
Σύνολο για την Εκτελεστική Επιτροπή	1.776.789	1.794.793
Σύνολο για το Εποπτικό Συμβούλιο του ΕΕΜ (μέλη που απασχολεί η ΕΚΤ)²⁷	508.589	-
εκ των οποίων:		
Danièle Nouy (Πρόεδρος του Εποπτικού Συμβουλίου από τον Ιανουάριο του 2014)	271.140	-
Σύνολο	2.285.378	1.794.793

Επιπλέον, οι πρόσθετοι μισθοί που καταβλήθηκαν στα μέλη του Εποπτικού Συμβουλίου ανήλθαν σε 74.776 ευρώ (2013: 0 ευρώ).

Το σύνολο των επιδομάτων που καταβλήθηκαν στα μέλη της Εκτελεστικής Επιτροπής και του Εποπτικού Συμβουλίου και των εισφορών της ΕΚΤ στο σύστημα ασφάλισης υγείας και ατυχημάτων για λογαριασμό των εν λόγω μελών ανήλθε σε 674.470 ευρώ (2013: 526.615 ευρώ).

Επιπλέον, οι παροχές κατά την έναρξη ή τη λήξη της θητείας που καταβλήθηκαν στα μέλη της Εκτελεστικής Επιτροπής και του Εποπτικού Συμβουλίου ανήλθαν σε 68.616

²⁷ Εξαιρουμένης της Sabine Lautenschläger, της οποίας ο μισθός καταγράφεται με τους μισθούς των λοιπών μελών της Εκτελεστικής Επιτροπής.

ευρώ (2013: 44.538 ευρώ). Αυτά τα ποσά εμφανίζονται στο στοιχείο "Διοικητικές δαπάνες" των αποτελεσμάτων χρήσης.

Μεταβατικές πληρωμές μπορεί να διενεργούνται σε πρώην μέλη της Εκτελεστικής Επιτροπής και του Εποπτικού Συμβουλίου για ένα διάστημα μετά τη λήξη της θητείας τους. Το 2014 αυτές οι πληρωμές, σχετικά οικογενειακά επιδόματα και οι εισφορές της ΕΚΤ στο σύστημα ασφάλισης υγείας και ατυχημάτων για τα πρώην μέλη ανήλθαν σε 243.178 ευρώ (2013: 618.189 ευρώ). Οι συντάξεις, συμπεριλαμβανομένων των σχετικών επιδομάτων, που καταβλήθηκαν σε πρώην μέλη της Εκτελεστικής Επιτροπής και του Εποπτικού Συμβουλίου ή σε προστατευόμενα μέλη τους, καθώς και οι εισφορές στο σύστημα ασφάλισης υγείας και ατυχημάτων, ανήλθαν σε 599.589 ευρώ (2013: 472.891 ευρώ).

Στο τέλος του 2014 ο αριθμός των υπαλλήλων, σε ισοδύναμα πλήρους απασχόλησης, που απασχολούσε βάσει σύμβασης η ΕΚΤ ήταν 2.577,²⁸ εκ των οποίων 278 διοικητικά στελέχη. Στον ακόλουθο πίνακα παρουσιάζονται οι μεταβολές στη δύναμη του προσωπικού το 2014.

	2014	2013
Σύνολο προσωπικού την 1η Ιανουαρίου	1.790	1.638
Προσλήψεις/μεταβολή σύμβασης	1.458	496
Παρατήσεις/λήξη σύμβασης	(681)	(347)
Καθαρή αύξηση λόγω μεταβολών στον τρόπο κατανομής των ωρών εργασίας μερικής απασχόλησης	10	3
Σύνολο προσωπικού στις 31 Δεκεμβρίου	2.577	1.790
Μέσος αριθμός απασχολουμένων	2.155	1.683

Η αύξηση του αριθμού των μελών του προσωπικού το 2014 οφείλεται κατά κύριο λόγο στις εργασίες για τη σύσταση του Ενιαίου Εποπτικού Μηχανισμού τον Νοέμβριο του 2014.

32 Διοικητικές δαπάνες

Σε αυτές υπάγονται όλες οι λοιπές τρέχουσες δαπάνες που αφορούν τη μίσθωση και συντήρηση κτιριακών εγκαταστάσεων, αγαθά και εξοπλισμό μη κεφαλαιακού χαρακτήρα, αμοιβές εξωτερικών συνεργατών και λοιπές υπηρεσίες και προμήθειες, καθώς επίσης και δαπάνες για την πρόσληψη, μετάθεση, εγκατάσταση, κατάρτιση και επανεγκατάσταση υπαλλήλων. Οι εργασίες για τη σύσταση του Ενιαίου Εποπτικού Μηχανισμού συνέβαλαν στην αύξηση των διοικητικών δαπανών το 2014.

²⁸ Δεν περιλαμβάνονται οι υπάλληλοι σε άδεια άνευ αποδοχών. Αυτός ο αριθμός περιλαμβάνει υπαλλήλους με μόνιμη σύμβαση, σύμβαση ορισμένου χρόνου ή σύμβαση διάρκειας μικρότερης του έτους, καθώς και τους συμμετέχοντες στο Πρόγραμμα Πτυχιούχων της ΕΚΤ. Επίσης, περιλαμβάνει υπαλλήλους σε άδεια μητρότητας ή μακροχρόνια αναρρωτική άδεια.

Το κονδύλιο αυτό συνδέεται κυρίως με το κόστος της διασυνοριακής μεταφοράς τραπεζογραμματίων ευρώ μεταξύ των μονάδων εκτύπωσης τραπεζογραμματίων και των ΕθνΚΤ, για την παράδοση νέων τραπεζογραμματίων, και μεταξύ των ΕθνΚΤ, για την κάλυψη ελλείψεων με πλεονάζοντα αποθέματα. Το κόστος αυτό βαρύνει κεντρικά την ΕΚΤ.

President and Governing Council
of the European Central Bank
Frankfurt am Main

10 February 2015

Independent auditor's report

We have audited the accompanying annual accounts of the European Central Bank, which comprise the balance sheet as at 31 December 2014, the profit and loss account for the year then ended, and a summary of significant accounting policies and other explanatory notes (the "Annual Accounts").

The responsibility of the European Central Bank's Executive Board for the Annual Accounts

The Executive Board is responsible for the preparation and fair presentation of these Annual Accounts in accordance with the principles established by the Governing Council, which are set out in Decision ECB/2010/21 on the annual accounts of the European Central Bank, as amended, and for such internal control as the Executive Board determines is necessary to enable the preparation of the Annual Accounts that are free from material misstatement, whether due to fraud or error.

Auditor's responsibility

Our responsibility is to express an opinion on these Annual Accounts based on our audit. We conducted our audit in accordance with International Standards on Auditing. Those standards require that we comply with ethical requirements and plan and perform the audit to obtain reasonable assurance about whether the Annual Accounts are free from material misstatement.

An audit involves performing procedures to obtain audit evidence about the amounts and disclosures in the Annual Accounts. The procedures selected depend on the auditor's judgement, including the assessment of the risks of material misstatement of the Annual Accounts, whether due to fraud or error. In making those risk assessments, the auditor considers internal control relevant to the entity's preparation and fair presentation of the Annual Accounts in order to design audit procedures that are appropriate in the circumstances, but not for the purpose of expressing an opinion on the effectiveness of the entity's internal control. An audit also includes evaluating the appropriateness of accounting policies used and the reasonableness of accounting estimates made by the Executive Board, as well as evaluating the overall presentation of the Annual Accounts.

We believe that the audit evidence we have obtained is sufficient and appropriate to provide a basis for our audit opinion.

Opinion

In our opinion, the Annual Accounts give a true and fair view of the financial position of the European Central Bank as at 31 December 2014, and of the results of its operations for the year then ended in accordance with the principles established by the Governing Council, which are set out in Decision ECB/2010/21 on the annual accounts of the European Central Bank, as amended.

Yours sincerely,

Ernst & Young GmbH
Wirtschaftsprüfungsgesellschaft



Victor Veger
Certified Public Accountant



Claus-Peter Wagner
Wirtschaftsprüfer

Independent Member of Ernst & Young Global Limited

Chairman Supervisory Board: StB Prof. Dr. Dr. h.c. mult. Otto H. Jacobs - Board of Management: WP/StB Georg Graf Waldersee, Chairman
WP/StB Ute Benzel - Ana-Cristina Grohnert - WP/StB Alexander Kron - WP/StB Prof. Dr. Norbert Pfitzer - WP/StB Gunther Ruppel
dipl. WP Markus T. Schweizer - StB/CPA Mark Smith - CPA Julie Linn Teigland - WP/StB Claus-Peter Wagner - WP/StB Prof. Dr. Peter Wollmert
Registered Office: Stuttgart - Legal Form: GmbH - Amtsgericht Stuttgart HRB 730277 - VAT: DE 147799609

Το παρόν κείμενο προέρχεται από την ΕΚΤ και αποτελεί ανεπίσημη μετάφραση της έκθεσης ελέγχου των εξωτερικών ελεγκτών της. Σε περίπτωση διαφορών με το αυθεντικό αγγλικό κείμενο, υπερισχύει το δεύτερο, το οποίο φέρει την υπογραφή της ΕΥ.

Προς τον Πρόεδρο και το Διοικητικό Συμβούλιο
της Ευρωπαϊκής Κεντρικής Τράπεζας
Φρανκφούρτη

10 Φεβρουαρίου 2015

Έκθεση ελέγχου ανεξάρτητων ελεγκτών

Ελέγξαμε τους συνημμένους ετήσιους λογαριασμούς της Ευρωπαϊκής Κεντρικής Τράπεζας που αποτελούνται από τον ισολογισμό της 31^{ης} Δεκεμβρίου 2014, τα αποτελέσματα χρήσης για το 2014, περίληψη των σημαντικών λογιστικών πολιτικών και λοιπές επεξηγηματικές σημειώσεις (οι "ετήσιοι λογαριασμοί").

Ευθύνη της Εκτελεστικής Επιτροπής της Ευρωπαϊκής Κεντρικής Τράπεζας για τους ετήσιους λογαριασμούς

Η Εκτελεστική Επιτροπή είναι υπεύθυνη, αφενός, για την κατάρτιση και εύλογη παρουσίαση των ως άνω ετήσιων λογαριασμών σύμφωνα με τις αρχές που έχει καθορίσει το Διοικητικό Συμβούλιο και οι οποίες προβλέπονται στην απόφαση ΕΚΤ/2010/21 σχετικά με τους ετήσιους λογαριασμούς της Ευρωπαϊκής Κεντρικής Τράπεζας, όπως τροποποιήθηκε, και, αφετέρου, για το πλαίσιο εσωτερικών ελέγχων που η ίδια κρίνει απαραίτητο ώστε να καθίσταται δυνατή η κατάρτιση ετήσιων λογαριασμών απαλλαγμένων από ουσιώδη ανακρίβεια, οφειλόμενη είτε σε απάτη είτε σε λάθος.

Ευθύνη των ελεγκτών

Η εταιρία μας είναι υπεύθυνη να εκφράσει γνώμη σχετικά με τους ως άνω λογαριασμούς, βάσει της διενέργειας σχετικού ελέγχου. Διενεργήσαμε τον έλεγχό μας με βάση τα Διεθνή Ελεγκτικά Πρότυπα. Αυτά απαιτούν να συμμορφωνώμαστε με τους κανόνες δεοντολογίας και να σχεδιάζουμε και να διενεργούμε τον έλεγχο κατά τρόπο ώστε να παρέχεται εύλογη διασφάλιση ως προς το εάν οι ετήσιοι λογαριασμοί είναι απαλλαγμένοι από ουσιώδη ανακρίβεια.

Ο έλεγχος περιλαμβάνει τη διενέργεια διαδικασιών για τη συγκέντρωση ελεγκτικών τεκμηρίων σχετικά με τα ποσά και τις γνωστοποιήσεις στους ετήσιους λογαριασμούς. Οι επιλεγόμενες διαδικασίες βασίζονται στην κρίση του ελεγκτή, περιλαμβανομένης της εκτίμησης του κινδύνου ουσιώδους ανακρίβειας των ετήσιων λογαριασμών, οφειλόμενης σε απάτη ή σε λάθος. Κατά τη διενέργεια των εν λόγω εκτιμήσεων κινδύνου ο ελεγκτής εξετάζει το πλαίσιο εσωτερικών ελέγχων που σχετίζονται με την κατάρτιση και εύλογη παρουσίαση των ετήσιων λογαριασμών του οργανισμού, με σκοπό τον σχεδιασμό ελεγκτικών διαδικασιών κατάλληλων για την περίπτωση και πάντως όχι την έκφραση γνώμης αναφορικά με την αποτελεσματικότητα του ίδιου του πλαισίου εσωτερικών ελέγχων του οργανισμού. Ο έλεγχος περιλαμβάνει επίσης την αξιολόγηση της καταλληλότητας των λογιστικών πολιτικών που χρησιμοποιήθηκαν και του εύλογου των λογιστικών εκτιμήσεων της Εκτελεστικής Επιτροπής, καθώς και την αξιολόγηση της συνολικής παρουσίασης των ετήσιων λογαριασμών.

Πιστεύουμε ότι τα ελεγκτικά τεκμήρια που έχουμε συγκεντρώσει είναι επαρκή και κατάλληλα για τη θεμελίωση της ελεγκτικής γνώμης μας.

Γνώμη

Κατά τη γνώμη μας, οι ετήσιοι λογαριασμοί απεικονίζουν ακριβοδίκαια την οικονομική θέση της Ευρωπαϊκής Κεντρικής Τράπεζας στις 31.12.2014 και τα αποτελέσματα των εργασιών της για τη χρήση που έληξε την ίδια ημερομηνία, σύμφωνα με τις αρχές που έχει καθορίσει το Διοικητικό Συμβούλιο και οι οποίες προβλέπονται στην απόφαση ΕΚΤ/2010/21 σχετικά με τους ετήσιους λογαριασμούς της Ευρωπαϊκής Κεντρικής Τράπεζας.

Με εκτίμηση,

Emst & Young GmbH
Wirtschaftsprüfungsgesellschaft

Victor Veger
Certified Public Accountant

Claus-Peter Wagner
Wirtschaftsprüfer

Σημείωση επί της διανομής των κερδών/του επιμερισμού της ζημίας

Η σημείωση αυτή δεν αποτελεί τμήμα των οικονομικών καταστάσεων της ΕΚΤ για το έτος 2014

Σύμφωνα με το άρθρο 33 του Καταστατικού του ΕΣΚΤ, τα καθαρά κέρδη της ΕΚΤ διατίθενται με την ακόλουθη σειρά:

(α) ένα ποσό, το οποίο καθορίζεται από το Διοικητικό Συμβούλιο και δεν μπορεί να υπερβαίνει το 20% των καθαρών κερδών, μεταφέρεται στο γενικό αποθεματικό με ανώτατο όριο το 100% του κεφαλαίου, και

(β) τα υπόλοιπα καθαρά κέρδη διανέμονται μεταξύ των μεριδιούχων της ΕΚΤ, κατ' αναλογία προς τα καταβεβλημένα μερίδιά τους.

Τυχόν ζημία της ΕΚΤ μπορεί να καλυφθεί από το γενικό αποθεματικό της ΕΚΤ και, εφόσον κρίνεται αναγκαίο, μετά από απόφαση του Διοικητικού Συμβουλίου, από το νομισματικό εισόδημα του αντίστοιχου οικονομικού έτους, κατ' αναλογία και μέχρι το ύψος των ποσών που κατανέμονται στις ΕθνΚΤ σύμφωνα με το άρθρο 32.5 του Καταστατικού του ΕΣΚΤ.¹

Έπειτα από τη μεταφορά στην πρόβλεψη έναντι κινδύνων, τα καθαρά κέρδη της ΕΚΤ για το 2014 διαμορφώθηκαν σε 988,8 εκατ. ευρώ. Κατόπιν σχετικής απόφασης του Διοικητικού Συμβουλίου δεν έλαβε χώρα καμιά μεταφορά ποσού προς το γενικό αποθεματικό, στις δε 30.1.2015 πραγματοποιήθηκε ενδιάμεση διανομή κερδών προς τις ΕθνΚΤ της ζώνης του ευρώ, ύψους 840,7 εκατ. ευρώ. Επιπλέον, το Διοικητικό Συμβούλιο αποφάσισε να διανείμει τα εναπομένοντα κέρδη ύψους 148.1 εκτ. ευρώ στις ΕθνΚΤ της ζώνης του ευρώ.

Τα κέρδη διανέμονται στις ΕθνΚΤ κατ' αναλογία προς τα καταβεβλημένα μερίδιά τους στο εγγεγραμμένο κεφάλαιο της ΕΚΤ. Οι ΕθνΚΤ εκτός της ζώνης του ευρώ δεν δικαιούνται μερίδιο από τα διανεμητέα κέρδη της ΕΚΤ ούτε υποχρεούνται να καλύψουν τυχόν ζημίες της τελευταίας.

	2014 €	2013 €
Κέρδη χρήσης	988.832.500	1.439.769.100
Ενδιάμεση διανομή κερδών	(840.719.787)	(1.369.690.567)
Παρακράτηση λόγω προσαρμογής των κερδών από προηγούμενες χρήσεις	0	(9.503.000)
Κέρδη χρήσης μετά την ενδιάμεση διανομή κερδών και την παρακράτηση	148.112.713	60.575.533
Διανομή των υπόλοιπων κερδών	(148.112.713)	(60.575.533)
Σύνολο	0	0

¹ Σύμφωνα με το άρθρο 32.5 του Καταστατικού του ΕΣΚΤ, το συνολικό ποσό του νομισματικού εισοδήματος των ΕθνΚΤ κατανέμεται μεταξύ τους κατ' αναλογία προς τα καταβεβλημένα μερίδια συμμετοχής τους στο κεφάλαιο της ΕΚΤ.